

Agence: **PAYS-CHARTRAIN**

 Site: **Néron**

Département: 28, Section.Indice: .

Route: D136, PR: 31+191, Sélection de tous les canaux

Période du rapport: 7 jours

Jour(s) manquant(s): 0 jours

Période de comptage: 7 jours

Disponibilité: 100,0%

**Débit total de la période**

TV= 3 637 véhicules

PL= 90 (2,5%)

**Sens 1: vers rue de Feucherolles**
**Trafic Moyen Horaire (TMH)**

|        | TV   | %Trafic TV | PL  | %Trafic PL |
|--------|------|------------|-----|------------|
| 6-9h   | 8,2  | 9,7%       | 0,1 | 5,3%       |
| 9-16h  | 16,9 | 46,3%      | 0,4 | 55,3%      |
| 16-19h | 26,2 | 30,8%      | 0,6 | 34,2%      |
| 19-22h | 8,4  | 9,8%       | 0,1 | 5,3%       |
| 22-6h  | 1,1  | 3,4%       | 0,0 | 0,0%       |

**Trafic Moyen Journalier (TMJ)**

|                     | TV  | PL  | %PL  |
|---------------------|-----|-----|------|
| Jours ouvrés        | 258 | 6,4 | 2,5% |
| Samedis et veilles  | 306 | 5,0 | 1,6% |
| Dimanches et fériés | 191 | 1,0 | 0,5% |

**Valeurs maximales**

Heure de pointe

17 h avec 31 véhicules (soit 12,1% du trafic)

Heure de pointe PL

18 h avec 1 PL (soit 26,3% du trafic PL)

Heure la plus chargée

jeudi 06 février 2025 18 h avec 41 véhicules

Heure la plus chargée en PL

lundi 03 février 2025 9 h avec 4 PL

**Sens 2: vers sortie d'agglomération**
**Trafic Moyen Horaire (TMH)**

|        | TV   | %Trafic TV | PL  | %Trafic PL |
|--------|------|------------|-----|------------|
| 6-9h   | 17,3 | 19,6%      | 0,7 | 26,9%      |
| 9-16h  | 17,1 | 45,2%      | 0,6 | 57,7%      |
| 16-19h | 22,0 | 24,9%      | 0,4 | 15,4%      |
| 19-22h | 6,0  | 6,9%       | 0,0 | 0,0%       |
| 22-6h  | 1,1  | 3,3%       | 0,0 | 0,0%       |

**Trafic Moyen Journalier (TMJ)**

|                     | TV  | PL  | %PL  |
|---------------------|-----|-----|------|
| Jours ouvrés        | 272 | 9,2 | 3,4% |
| Samedis et veilles  | 287 | 3,0 | 1,0% |
| Dimanches et fériés | 202 | 3,0 | 1,5% |

**Valeurs maximales**

Heure de pointe

17 h avec 25 véhicules (soit 9,4% du trafic)

Heure de pointe PL


9 h avec 1 PL (soit 17,3% du trafic PL)

Heure la plus chargée

jeudi 06 février 2025 8 h avec 33 véhicules

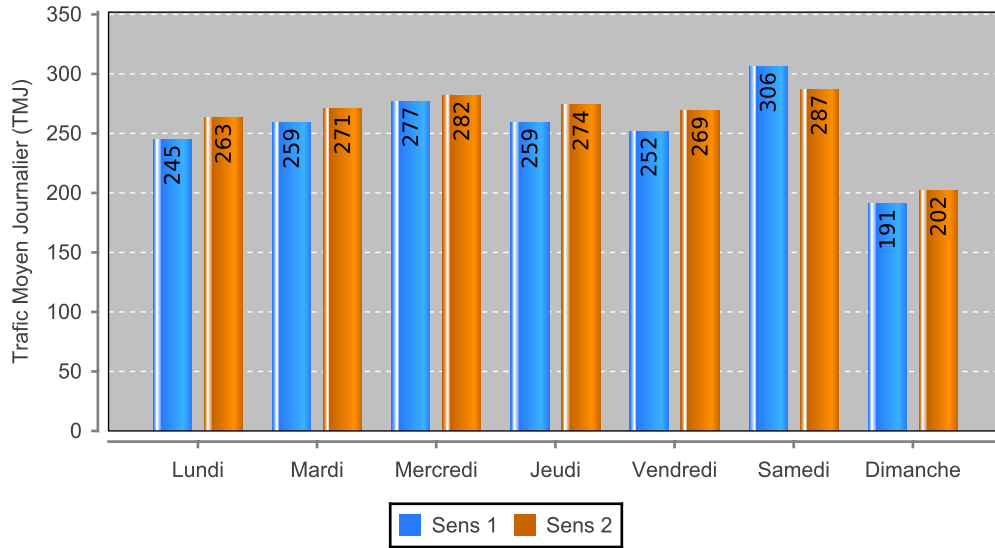
Heure la plus chargée en PL

vendredi 31 janvier 2025 9 h avec 3 PL

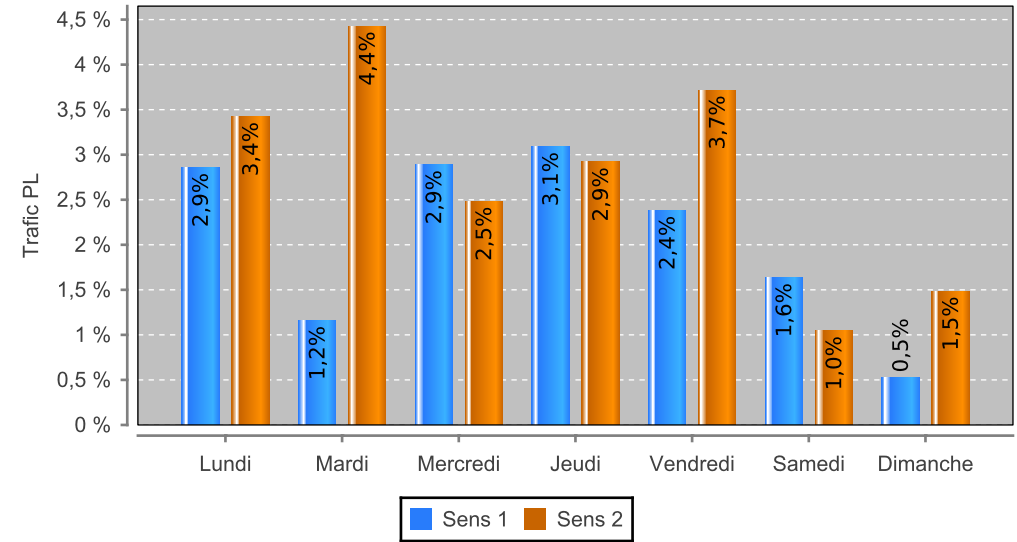
**Photo site**

**Plan site**

**Commentaires**

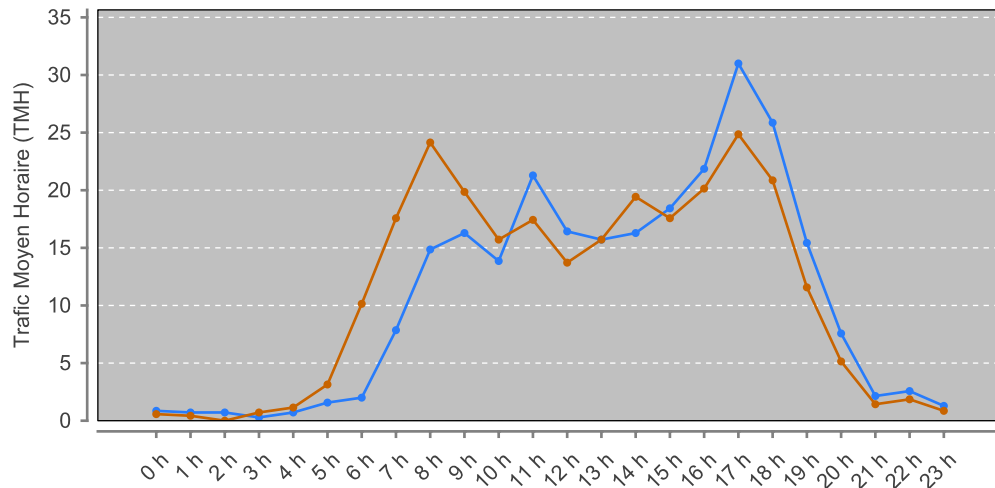
Répartition du trafic par jour



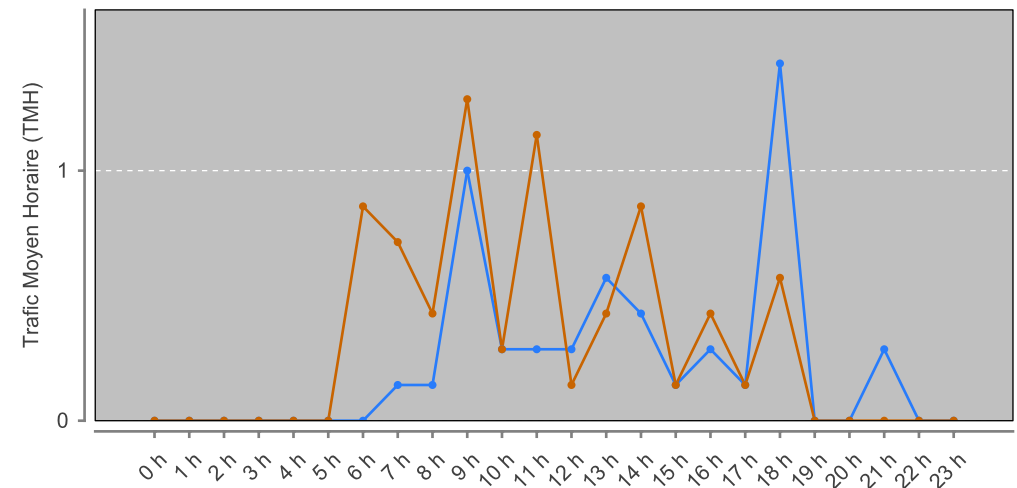
Répartition du trafic PL par jour



Répartition du trafic par heure



Répartition du trafic PL par heure



### Sens 1: vers rue de Feucherolles

#### Synthèse du trafic sur la période

|                     |    | 0 h | 1 h | 2 h | 3 h | 4 h | 5 h | 6 h | 7 h | 8 h | 9 h | 10 h | 11 h | 12 h | 13 h | 14 h | 15 h | 16 h | 17 h | 18 h | 19 h | 20 h | 21 h | 22 h | 23 h | TMJ | %     |
|---------------------|----|-----|-----|-----|-----|-----|-----|-----|-----|-----|-----|------|------|------|------|------|------|------|------|------|------|------|------|------|------|-----|-------|
| Jours ouvrés        | TV | 1   | 0   | 1   | 0   | 0   | 2   | 3   | 9   | 15  | 16  | 13   | 18   | 14   | 14   | 15   | 19   | 21   | 37   | 28   | 18   | 9    | 2    | 3    | 1    | 258 |       |
|                     | VL | 1   | 0   | 1   | 0   | 0   | 2   | 3   | 9   | 15  | 15  | 13   | 18   | 14   | 13   | 14   | 18   | 21   | 37   | 26   | 18   | 9    | 2    | 3    | 1    | 252 | 97,5% |
|                     | PL | 0,0 | 0,0 | 0,0 | 0,0 | 0,0 | 0,0 | 0,0 | 0,0 | 0,2 | 0,2 | 1,4  | 0,2  | 0,4  | 0,4  | 0,6  | 0,6  | 0,2  | 0,4  | 0,0  | 1,6  | 0,0  | 0,0  | 0,2  | 0,0  | 0,0 | 6,4   |
| Samedis et veilles  | TV | 0   | 2   | 1   | 0   | 3   | 0   | 0   | 7   | 20  | 21  | 13   | 32   | 30   | 30   | 25   | 24   | 28   | 18   | 30   | 10   | 6    | 3    | 1    | 2    | 306 |       |
|                     | VL | 0   | 2   | 1   | 0   | 3   | 0   | 0   | 7   | 20  | 21  | 12   | 32   | 30   | 29   | 25   | 24   | 28   | 17   | 28   | 10   | 6    | 3    | 1    | 2    | 301 | 98,4% |
|                     | PL | 0,0 | 0,0 | 0,0 | 0,0 | 0,0 | 0,0 | 0,0 | 0,0 | 0,0 | 0,0 | 1,0  | 0,0  | 0,0  | 0,0  | 1,0  | 0,0  | 0,0  | 1,0  | 2,0  | 0,0  | 0,0  | 0,0  | 0,0  | 0,0  | 0,0 | 5,0   |
| Dimanches et fériés | TV | 3   | 3   | 0   | 1   | 0   | 1   | 1   | 3   | 8   | 12  | 17   | 26   | 14   | 12   | 14   | 12   | 19   | 16   | 13   | 8    | 4    | 2    | 2    | 0    | 191 |       |
|                     | VL | 3   | 3   | 0   | 1   | 0   | 1   | 1   | 3   | 8   | 12  | 17   | 26   | 14   | 12   | 14   | 12   | 19   | 16   | 13   | 8    | 4    | 1    | 2    | 0    | 190 | 99,5% |
|                     | PL | 0,0 | 0,0 | 0,0 | 0,0 | 0,0 | 0,0 | 0,0 | 0,0 | 0,0 | 0,0 | 0,0  | 0,0  | 0,0  | 0,0  | 0,0  | 0,0  | 0,0  | 0,0  | 0,0  | 0,0  | 0,0  | 1,0  | 0,0  | 0,0  | 1,0 | 0,5%  |
| Période entière     | TV | 1   | 1   | 1   | 0   | 1   | 2   | 2   | 8   | 15  | 16  | 14   | 21   | 16   | 16   | 16   | 18   | 22   | 31   | 26   | 15   | 8    | 2    | 3    | 1    | 256 |       |
|                     | VL | 1   | 1   | 1   | 0   | 1   | 2   | 2   | 8   | 15  | 15  | 14   | 21   | 16   | 15   | 16   | 18   | 22   | 31   | 24   | 15   | 8    | 2    | 3    | 1    | 250 | 97,9% |
|                     | PL | 0,0 | 0,0 | 0,0 | 0,0 | 0,0 | 0,0 | 0,0 | 0,1 | 0,1 | 1,0 | 0,3  | 0,3  | 0,3  | 0,6  | 0,4  | 0,1  | 0,3  | 0,1  | 1,4  | 0,0  | 0,0  | 0,3  | 0,0  | 0,0  | 5,4 | 2,1%  |

### Sens 2: vers sortie d'agglomération

#### Synthèse du trafic sur la période

|                     |    | 0 h | 1 h | 2 h | 3 h | 4 h | 5 h | 6 h | 7 h | 8 h | 9 h | 10 h | 11 h | 12 h | 13 h | 14 h | 15 h | 16 h | 17 h | 18 h | 19 h | 20 h | 21 h | 22 h | 23 h | TMJ | %     |
|---------------------|----|-----|-----|-----|-----|-----|-----|-----|-----|-----|-----|------|------|------|------|------|------|------|------|------|------|------|------|------|------|-----|-------|
| Jours ouvrés        | TV | 0   | 0   | 0   | 1   | 1   | 4   | 13  | 24  | 28  | 19  | 14   | 14   | 11   | 15   | 20   | 16   | 23   | 25   | 23   | 11   | 5    | 2    | 2    | 0    | 272 |       |
|                     | VL | 0   | 0   | 0   | 1   | 1   | 4   | 12  | 23  | 27  | 18  | 13   | 13   | 11   | 15   | 18   | 16   | 22   | 25   | 22   | 11   | 5    | 2    | 2    | 0    | 263 | 96,6% |
|                     | PL | 0,0 | 0,0 | 0,0 | 0,0 | 0,0 | 0,0 | 1,0 | 1,0 | 0,6 | 1,8 | 0,4  | 1,2  | 0,2  | 0,4  | 1,2  | 0,2  | 0,4  | 0,2  | 0,6  | 0,0  | 0,0  | 0,0  | 0,0  | 0,0  | 0,0 | 9,2   |
| Samedis et veilles  | TV | 2   | 0   | 0   | 0   | 1   | 0   | 3   | 3   | 16  | 30  | 22   | 27   | 29   | 20   | 22   | 20   | 14   | 31   | 19   | 17   | 5    | 1    | 1    | 4    | 287 |       |
|                     | VL | 2   | 0   | 0   | 0   | 1   | 0   | 2   | 3   | 16  | 30  | 22   | 26   | 29   | 20   | 22   | 20   | 14   | 31   | 18   | 17   | 5    | 1    | 1    | 4    | 284 | 99,0% |
|                     | PL | 0,0 | 0,0 | 0,0 | 0,0 | 0,0 | 0,0 | 1,0 | 0,0 | 0,0 | 0,0 | 0,0  | 1,0  | 0,0  | 0,0  | 0,0  | 0,0  | 0,0  | 0,0  | 1,0  | 0,0  | 0,0  | 0,0  | 0,0  | 0,0  | 0,0 | 3,0   |
| Dimanches et fériés | TV | 0   | 3   | 0   | 0   | 1   | 0   | 1   | 2   | 14  | 12  | 19   | 23   | 10   | 15   | 16   | 21   | 14   | 19   | 14   | 10   | 6    | 0    | 2    | 0    | 202 |       |
|                     | VL | 0   | 3   | 0   | 0   | 1   | 0   | 1   | 2   | 14  | 12  | 19   | 22   | 10   | 14   | 16   | 21   | 13   | 19   | 14   | 10   | 6    | 0    | 2    | 0    | 199 | 98,5% |
|                     | PL | 0,0 | 0,0 | 0,0 | 0,0 | 0,0 | 0,0 | 0,0 | 0,0 | 0,0 | 0,0 | 0,0  | 1,0  | 0,0  | 1,0  | 0,0  | 0,0  | 1,0  | 0,0  | 0,0  | 0,0  | 0,0  | 0,0  | 0,0  | 0,0  | 0,0 | 3,0   |
| Période entière     | TV | 1   | 0   | 0   | 1   | 1   | 3   | 10  | 18  | 24  | 20  | 16   | 17   | 14   | 16   | 19   | 18   | 20   | 25   | 21   | 12   | 5    | 1    | 2    | 1    | 264 |       |
|                     | VL | 1   | 0   | 0   | 1   | 1   | 3   | 9   | 17  | 24  | 19  | 15   | 16   | 14   | 15   | 19   | 17   | 20   | 25   | 20   | 12   | 5    | 1    | 2    | 1    | 257 | 97,2% |
|                     | PL | 0,0 | 0,0 | 0,0 | 0,0 | 0,0 | 0,0 | 0,9 | 0,7 | 0,4 | 1,3 | 0,3  | 1,1  | 0,1  | 0,1  | 0,4  | 0,9  | 0,1  | 0,4  | 0,1  | 0,6  | 0,0  | 0,0  | 0,0  | 0,0  | 0,0 | 7,4   |

**Sens 1: vers rue de Feucherolles**

## Détail du trafic sur la période

|                   |    | 0 h | 1 h | 2 h | 3 h | 4 h | 5 h | 6 h | 7 h | 8 h | 9 h | 10 h | 11 h | 12 h | 13 h | 14 h | 15 h | 16 h | 17 h | 18 h | 19 h | 20 h | 21 h | 22 h | 23 h | TMJ | %     |
|-------------------|----|-----|-----|-----|-----|-----|-----|-----|-----|-----|-----|------|------|------|------|------|------|------|------|------|------|------|------|------|------|-----|-------|
| vendredi 31/01/25 | TV | 0   | 0   | 1   | 0   | 0   | 4   | 0   | 7   | 16  | 15  | 15   | 23   | 17   | 15   | 15   | 18   | 24   | 34   | 18   | 16   | 8    | 0    | 3    | 3    | 252 |       |
|                   | VL | 0   | 0   | 1   | 0   | 0   | 4   | 0   | 6   | 16  | 15  | 15   | 21   | 17   | 14   | 15   | 18   | 24   | 34   | 16   | 16   | 8    | 0    | 3    | 3    | 246 | 97,6% |
|                   | PL | 0   | 0   | 0   | 0   | 0   | 0   | 0   | 0   | 1   | 0   | 0    | 0    | 2    | 0    | 1    | 0    | 0    | 0    | 0    | 2    | 0    | 0    | 0    | 0    | 0   | 6     |
| samedi 01/02/25   | TV | 0   | 2   | 1   | 0   | 3   | 0   | 0   | 7   | 20  | 21  | 13   | 32   | 30   | 30   | 25   | 24   | 28   | 18   | 30   | 10   | 6    | 3    | 1    | 2    | 306 |       |
|                   | VL | 0   | 2   | 1   | 0   | 3   | 0   | 0   | 7   | 20  | 21  | 12   | 32   | 30   | 29   | 25   | 24   | 28   | 17   | 28   | 10   | 6    | 3    | 1    | 2    | 301 | 98,4% |
|                   | PL | 0   | 0   | 0   | 0   | 0   | 0   | 0   | 0   | 0   | 0   | 1    | 0    | 0    | 0    | 1    | 0    | 0    | 0    | 1    | 2    | 0    | 0    | 0    | 0    | 0   | 5     |
| dimanche 02/02/25 | TV | 3   | 3   | 0   | 1   | 0   | 1   | 1   | 3   | 8   | 12  | 17   | 26   | 14   | 12   | 14   | 12   | 19   | 16   | 13   | 8    | 4    | 2    | 2    | 0    | 191 |       |
|                   | VL | 3   | 3   | 0   | 1   | 0   | 1   | 1   | 3   | 8   | 12  | 17   | 26   | 14   | 12   | 14   | 12   | 19   | 16   | 13   | 8    | 4    | 1    | 2    | 0    | 190 | 99,5% |
|                   | PL | 0   | 0   | 0   | 0   | 0   | 0   | 0   | 0   | 0   | 0   | 0    | 0    | 0    | 0    | 0    | 0    | 0    | 0    | 0    | 0    | 0    | 1    | 0    | 0    | 1   | 0,5%  |
| lundi 03/02/25    | TV | 0   | 0   | 0   | 0   | 1   | 1   | 2   | 12  | 16  | 16  | 14   | 18   | 15   | 9    | 13   | 14   | 19   | 39   | 28   | 19   | 6    | 2    | 1    | 0    | 245 |       |
|                   | VL | 0   | 0   | 0   | 0   | 1   | 1   | 2   | 12  | 16  | 12  | 14   | 18   | 14   | 9    | 12   | 14   | 19   | 39   | 27   | 19   | 6    | 2    | 1    | 0    | 238 | 97,1% |
|                   | PL | 0   | 0   | 0   | 0   | 0   | 0   | 0   | 0   | 0   | 0   | 4    | 0    | 0    | 1    | 0    | 1    | 0    | 0    | 1    | 0    | 0    | 0    | 0    | 0    | 0   | 7     |
| mardi 04/02/25    | TV | 1   | 0   | 0   | 0   | 0   | 1   | 3   | 11  | 11  | 19  | 10   | 23   | 16   | 17   | 14   | 18   | 21   | 39   | 24   | 18   | 9    | 1    | 3    | 0    | 259 |       |
|                   | VL | 1   | 0   | 0   | 0   | 0   | 1   | 3   | 11  | 11  | 19  | 10   | 23   | 16   | 17   | 13   | 18   | 21   | 39   | 22   | 18   | 9    | 1    | 3    | 0    | 256 | 98,8% |
|                   | PL | 0   | 0   | 0   | 0   | 0   | 0   | 0   | 0   | 0   | 0   | 0    | 0    | 0    | 0    | 1    | 0    | 0    | 0    | 2    | 0    | 0    | 0    | 0    | 0    | 0   | 3     |
| mercredi 05/02/25 | TV | 0   | 0   | 3   | 1   | 1   | 2   | 4   | 7   | 23  | 13  | 18   | 12   | 10   | 16   | 23   | 25   | 18   | 36   | 27   | 14   | 14   | 5    | 3    | 2    | 277 |       |
|                   | VL | 0   | 0   | 3   | 1   | 1   | 2   | 4   | 7   | 22  | 13  | 17   | 12   | 9    | 14   | 23   | 24   | 18   | 36   | 26   | 14   | 14   | 4    | 3    | 2    | 269 | 97,1% |
|                   | PL | 0   | 0   | 0   | 0   | 0   | 0   | 0   | 0   | 1   | 0   | 1    | 0    | 1    | 2    | 0    | 1    | 0    | 0    | 1    | 0    | 0    | 1    | 0    | 0    | 0   | 8     |
| jeudi 06/02/25    | TV | 2   | 0   | 0   | 0   | 0   | 2   | 4   | 8   | 10  | 18  | 10   | 15   | 13   | 11   | 10   | 18   | 24   | 35   | 41   | 23   | 6    | 2    | 5    | 2    | 259 |       |
|                   | VL | 2   | 0   | 0   | 0   | 0   | 2   | 4   | 8   | 10  | 15  | 10   | 15   | 13   | 11   | 9    | 18   | 22   | 35   | 39   | 23   | 6    | 2    | 5    | 2    | 251 | 96,9% |
|                   | PL | 0   | 0   | 0   | 0   | 0   | 0   | 0   | 0   | 0   | 0   | 3    | 0    | 0    | 0    | 1    | 0    | 2    | 0    | 2    | 0    | 0    | 0    | 0    | 0    | 0   | 8     |
| TMH               | TV | 1   | 1   | 1   | 0   | 1   | 2   | 2   | 8   | 15  | 16  | 14   | 21   | 16   | 16   | 16   | 18   | 22   | 31   | 26   | 15   | 8    | 2    | 3    | 1    |     |       |
|                   | VL | 1   | 1   | 1   | 0   | 1   | 2   | 2   | 8   | 15  | 15  | 14   | 21   | 16   | 15   | 16   | 18   | 22   | 31   | 24   | 15   | 8    | 2    | 3    | 1    |     |       |
|                   | PL | 0,0 | 0,0 | 0,0 | 0,0 | 0,0 | 0,0 | 0,0 | 0,1 | 0,1 | 1,0 | 0,3  | 0,3  | 0,3  | 0,6  | 0,4  | 0,1  | 0,3  | 0,1  | 1,4  | 0,0  | 0,0  | 0,3  | 0,0  | 0,0  |     |       |
| Min               | TV | 0   | 0   | 0   | 0   | 0   | 0   | 0   | 3   | 8   | 12  | 10   | 12   | 10   | 9    | 10   | 12   | 18   | 16   | 13   | 8    | 4    | 0    | 1    | 0    |     |       |
|                   | VL | 0   | 0   | 0   | 0   | 0   | 0   | 0   | 3   | 8   | 12  | 10   | 12   | 9    | 9    | 12   | 18   | 16   | 13   | 8    | 4    | 0    | 1    | 0    |      |     |       |
|                   | PL | 0   | 0   | 0   | 0   | 0   | 0   | 0   | 0   | 0   | 0   | 0    | 0    | 0    | 0    | 0    | 0    | 0    | 0    | 0    | 0    | 0    | 0    | 0    | 0    |     |       |
| Max               | TV | 3   | 3   | 3   | 1   | 3   | 4   | 4   | 12  | 23  | 21  | 18   | 32   | 30   | 30   | 25   | 25   | 28   | 39   | 41   | 23   | 14   | 5    | 5    | 3    |     |       |
|                   | VL | 3   | 3   | 3   | 1   | 3   | 4   | 4   | 12  | 22  | 21  | 17   | 32   | 30   | 29   | 25   | 24   | 28   | 39   | 39   | 23   | 14   | 4    | 5    | 3    |     |       |
|                   | PL | 0   | 0   | 0   | 0   | 0   | 0   | 0   | 1   | 1   | 4   | 1    | 2    | 1    | 2    | 1    | 1    | 2    | 1    | 2    | 0    | 0    | 1    | 0    | 0    |     |       |

## Sens 2: vers sortie d'agglomération

### Détail du trafic sur la période

|                          |           | 0 h | 1 h | 2 h | 3 h | 4 h | 5 h | 6 h | 7 h | 8 h | 9 h | 10 h | 11 h | 12 h | 13 h | 14 h | 15 h | 16 h | 17 h | 18 h | 19 h | 20 h | 21 h | 22 h | 23 h | TMJ | %     |
|--------------------------|-----------|-----|-----|-----|-----|-----|-----|-----|-----|-----|-----|------|------|------|------|------|------|------|------|------|------|------|------|------|------|-----|-------|
| <b>vendredi 31/01/25</b> | <b>TV</b> | 0   | 0   | 0   | 1   | 0   | 3   | 11  | 26  | 30  | 20  | 9    | 21   | 17   | 15   | 14   | 13   | 25   | 30   | 20   | 7    | 4    | 2    | 0    | 1    | 269 |       |
|                          | <b>VL</b> | 0   | 0   | 0   | 1   | 0   | 3   | 10  | 25  | 30  | 18  | 9    | 18   | 17   | 15   | 14   | 13   | 25   | 29   | 18   | 7    | 4    | 2    | 0    | 1    | 259 | 96,3% |
|                          | <b>PL</b> | 0   | 0   | 0   | 0   | 0   | 0   | 1   | 1   | 0   | 2   | 0    | 3    | 0    | 0    | 0    | 0    | 1    | 2    | 0    | 0    | 0    | 0    | 0    | 0    | 0   | 10    |
| <b>samedi 01/02/25</b>   | <b>TV</b> | 2   | 0   | 0   | 0   | 1   | 0   | 3   | 3   | 16  | 30  | 22   | 27   | 29   | 20   | 22   | 20   | 14   | 31   | 19   | 17   | 5    | 1    | 1    | 4    | 287 |       |
|                          | <b>VL</b> | 2   | 0   | 0   | 0   | 1   | 0   | 2   | 3   | 16  | 30  | 22   | 26   | 29   | 20   | 22   | 20   | 14   | 31   | 18   | 17   | 5    | 1    | 1    | 4    | 284 | 99,0% |
|                          | <b>PL</b> | 0   | 0   | 0   | 0   | 0   | 0   | 1   | 0   | 0   | 0   | 0    | 1    | 0    | 0    | 0    | 0    | 0    | 0    | 1    | 0    | 0    | 0    | 0    | 0    | 0   | 3     |
| <b>dimanche 02/02/25</b> | <b>TV</b> | 0   | 3   | 0   | 0   | 1   | 0   | 1   | 2   | 14  | 12  | 19   | 23   | 10   | 15   | 16   | 21   | 14   | 19   | 14   | 10   | 6    | 0    | 2    | 0    | 202 |       |
|                          | <b>VL</b> | 0   | 3   | 0   | 0   | 1   | 0   | 1   | 2   | 14  | 12  | 19   | 22   | 10   | 14   | 16   | 21   | 13   | 19   | 14   | 10   | 6    | 0    | 2    | 0    | 199 | 98,5% |
|                          | <b>PL</b> | 0   | 0   | 0   | 0   | 0   | 0   | 0   | 0   | 0   | 0   | 0    | 1    | 0    | 1    | 0    | 0    | 1    | 0    | 0    | 0    | 0    | 0    | 0    | 0    | 0   | 3     |
| <b>lundi 03/02/25</b>    | <b>TV</b> | 0   | 0   | 0   | 1   | 3   | 4   | 16  | 25  | 27  | 22  | 17   | 9    | 7    | 15   | 17   | 12   | 26   | 22   | 24   | 8    | 5    | 0    | 3    | 0    | 263 |       |
|                          | <b>VL</b> | 0   | 0   | 0   | 1   | 3   | 4   | 15  | 24  | 26  | 19  | 17   | 9    | 7    | 14   | 17   | 11   | 25   | 22   | 24   | 8    | 5    | 0    | 3    | 0    | 254 | 96,6% |
|                          | <b>PL</b> | 0   | 0   | 0   | 0   | 0   | 0   | 1   | 1   | 1   | 3   | 0    | 0    | 0    | 1    | 0    | 1    | 1    | 0    | 0    | 0    | 0    | 0    | 0    | 0    | 0   | 9     |
| <b>mardi 04/02/25</b>    | <b>TV</b> | 0   | 0   | 0   | 1   | 1   | 4   | 15  | 26  | 27  | 19  | 12   | 15   | 11   | 12   | 23   | 18   | 27   | 25   | 16   | 13   | 2    | 1    | 3    | 0    | 271 |       |
|                          | <b>VL</b> | 0   | 0   | 0   | 1   | 1   | 4   | 14  | 25  | 26  | 16  | 11   | 14   | 11   | 12   | 20   | 18   | 27   | 25   | 15   | 13   | 2    | 1    | 3    | 0    | 259 | 95,6% |
|                          | <b>PL</b> | 0   | 0   | 0   | 0   | 0   | 0   | 1   | 1   | 1   | 3   | 1    | 1    | 0    | 0    | 3    | 0    | 0    | 0    | 1    | 0    | 0    | 0    | 0    | 0    | 0   | 12    |
| <b>mercredi 05/02/25</b> | <b>TV</b> | 1   | 0   | 0   | 1   | 1   | 7   | 9   | 20  | 22  | 17  | 18   | 13   | 12   | 16   | 26   | 25   | 20   | 25   | 21   | 16   | 5    | 3    | 4    | 0    | 282 |       |
|                          | <b>VL</b> | 1   | 0   | 0   | 1   | 1   | 7   | 8   | 19  | 22  | 16  | 18   | 12   | 11   | 16   | 25   | 25   | 19   | 25   | 21   | 16   | 5    | 3    | 4    | 0    | 275 | 97,5% |
|                          | <b>PL</b> | 0   | 0   | 0   | 0   | 0   | 0   | 1   | 1   | 0   | 1   | 0    | 1    | 1    | 0    | 1    | 0    | 1    | 0    | 0    | 0    | 0    | 0    | 0    | 0    | 0   | 7     |
| <b>jeudi 06/02/25</b>    | <b>TV</b> | 1   | 0   | 0   | 1   | 1   | 4   | 16  | 21  | 33  | 19  | 13   | 14   | 10   | 17   | 18   | 14   | 15   | 22   | 32   | 10   | 9    | 3    | 0    | 1    | 274 |       |
|                          | <b>VL</b> | 1   | 0   | 0   | 1   | 1   | 4   | 15  | 20  | 32  | 19  | 12   | 13   | 10   | 16   | 16   | 14   | 15   | 22   | 32   | 10   | 9    | 3    | 0    | 1    | 266 | 97,1% |
|                          | <b>PL</b> | 0   | 0   | 0   | 0   | 0   | 0   | 1   | 1   | 1   | 0   | 1    | 1    | 0    | 1    | 2    | 0    | 0    | 0    | 0    | 0    | 0    | 0    | 0    | 0    | 0   | 8     |
| <b>TMH</b>               | <b>TV</b> | 1   | 0   | 0   | 1   | 1   | 3   | 10  | 18  | 24  | 20  | 16   | 17   | 14   | 16   | 19   | 18   | 20   | 25   | 21   | 12   | 5    | 1    | 2    | 1    |     |       |
|                          | <b>VL</b> | 1   | 0   | 0   | 1   | 1   | 3   | 9   | 17  | 24  | 19  | 15   | 16   | 14   | 15   | 19   | 17   | 20   | 25   | 20   | 12   | 5    | 1    | 2    | 1    |     |       |
|                          | <b>PL</b> | 0,0 | 0,0 | 0,0 | 0,0 | 0,0 | 0,0 | 0,9 | 0,7 | 0,4 | 1,3 | 0,3  | 1,1  | 0,1  | 0,4  | 0,9  | 0,1  | 0,4  | 0,1  | 0,6  | 0,0  | 0,0  | 0,0  | 0,0  | 0,0  |     |       |
| <b>Min</b>               | <b>TV</b> | 0   | 0   | 0   | 0   | 0   | 0   | 1   | 2   | 14  | 12  | 9    | 9    | 7    | 12   | 14   | 12   | 14   | 19   | 14   | 7    | 2    | 0    | 0    | 0    |     |       |
|                          | <b>VL</b> | 0   | 0   | 0   | 0   | 0   | 0   | 1   | 2   | 14  | 12  | 9    | 9    | 7    | 12   | 14   | 11   | 13   | 19   | 14   | 7    | 2    | 0    | 0    | 0    |     |       |
|                          | <b>PL</b> | 0   | 0   | 0   | 0   | 0   | 0   | 0   | 0   | 0   | 0   | 0    | 0    | 0    | 0    | 0    | 0    | 0    | 0    | 0    | 0    | 0    | 0    | 0    | 0    | 0   |       |
| <b>Max</b>               | <b>TV</b> | 2   | 3   | 0   | 1   | 3   | 7   | 16  | 26  | 33  | 30  | 22   | 27   | 29   | 20   | 26   | 25   | 27   | 31   | 32   | 17   | 9    | 3    | 4    | 4    |     |       |
|                          | <b>VL</b> | 2   | 3   | 0   | 1   | 3   | 7   | 15  | 25  | 32  | 30  | 22   | 26   | 29   | 20   | 25   | 25   | 27   | 31   | 32   | 17   | 9    | 3    | 4    | 4    |     |       |
|                          | <b>PL</b> | 0   | 0   | 0   | 0   | 0   | 0   | 1   | 1   | 1   | 3   | 1    | 3    | 1    | 1    | 3    | 1    | 1    | 1    | 2    | 0    | 0    | 0    | 0    | 0    | 0   |       |