

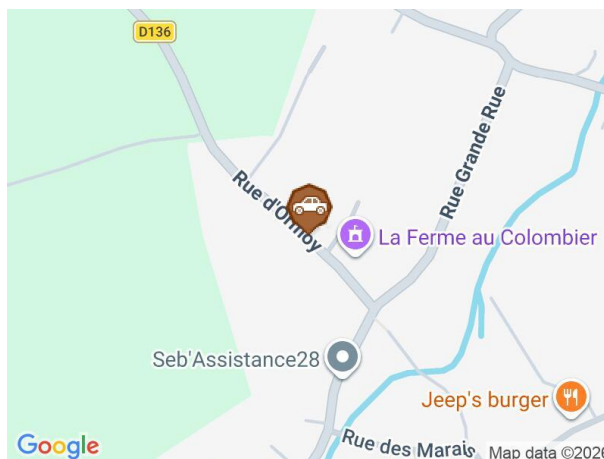
Site : Néron

Voie : D136, 31+450

Photo site



Plan site



Période du rapport : 10 jours  
Période de comptage : 10 jours

## Sens 1 : vers rue de Feucherolles

Circulation périodes

	VL	%	PL	%	TV
De 22h à 06h	5	100,0%	0	0,0%	5
De 06h à 09h	17	94,4%	1	5,6%	18
De 17h à 20h	31	96,9%	1	3,1%	32

Débit total de la période

VL= 1 398 (96,8%)

PL= 46 (3,2%)

TV= 1 444

Débites moyens

	TMH	%	TMJ	%	TMJO	%
VL	6	97,2%	140	97,2%	142	95,9%
PL	0	3,5%	5	3,5%	6	4,1%
TV	6	100,0%	144	100,0%	148	100,0%

Valeurs maximales

Jour le plus chargé VL

dimanche 08 mars 2026 avec 220 VL

Jour le plus chargé PL

mardi 03 mars 2026 avec 11 PL

Séquence de pointe VL

lundi 02 mars 2026 13 h avec 35 VL

Séquence de pointe PL

samedi 28 février 2026 9 h avec 2 PL

Analyse des vitesses

	Vitesse moyenne	Limitation	Débit en excès	% en excès	V85	V85 Min	V85 Max
VL	35	30	958	68,5%	47,9	29,5	51,8
PL	35	30	34	73,9%	47,9	27,8	57,0
TV	35		992	68,7%	47,9	29,4	51,5

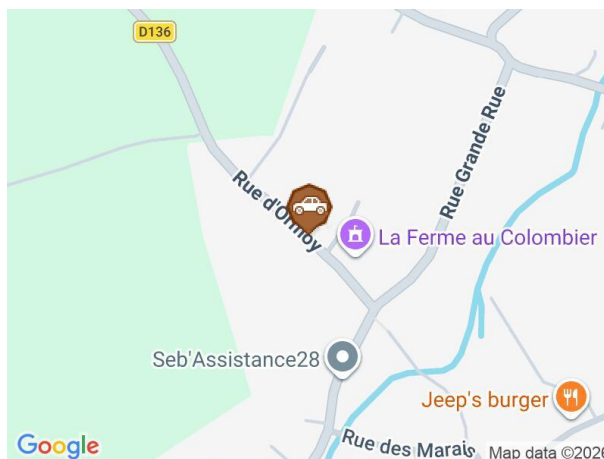
Site : Néron

Voie : D136, 31+450

Photo site



Plan site



Période du rapport : 10 jours  
Période de comptage : 10 jours

## Sens 2 : vers sortie d'agglomération

Circulation périodes

	VL	%	PL	%	TV
De 22h à 06h	2	100,0%	0	0,0%	2
De 06h à 09h	18	100,0%	0	0,0%	18
De 17h à 20h	27	100,0%	0	0,0%	27

Débit total de la période

VL= 1 275 (98,3% )

PL= 22 (1,7% )

TV= 1 297

Débits moyens

	TMH	%	TMJ	%	TMJO	%
VL	5	98,5%	128	98,5%	128	97,7%
PL	0	1,5%	2	1,5%	3	2,3%
TV	5	100,0%	130	100,0%	131	100,0%

Valeurs maximales

Jour le plus chargé VL

dimanche 08 mars 2026 avec 216 VL

Jour le plus chargé PL

mardi 03 mars 2026 avec 5 PL

Séquence de pointe VL

dimanche 08 mars 2026 14 h avec 28 VL

Séquence de pointe PL

mardi 03 mars 2026 9 h avec 2 PL

Analyse des vitesses

	Vitesse moyenne	Limitation	Débit en excès	% en excès	V85	V85 Min	V85 Max
VL	35	30	900	70,6%	47,2	29,8	49,0
PL	31	30	11	50,0%	43,4	28,5	47,5
TV	35		911	70,2%	47,1	29,8	48,9

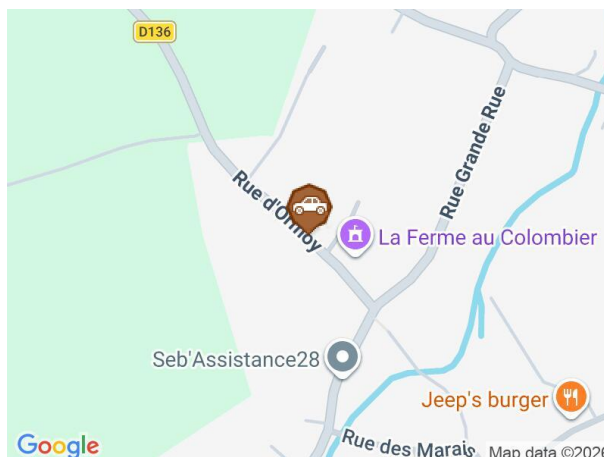
Site : Néron

Voie : D136, 31+450

Photo site



Plan site



Période du rapport : 10 jours

Période de comptage : 10 jours

## Sens cumulés : Tous sens confondus

Circulation périodes

	VL	%	PL	%	TV
De 22h à 06h	7	100,0%	0	0,0%	7
De 06h à 09h	35	97,2%	1	2,8%	36
De 17h à 20h	58	98,3%	1	1,7%	59

Débit total de la période

VL= 2 673 (97,5%)

PL= 68 (2,5%)

TV= 2 741

Débits moyens

	TMH	%	TMJ	%	TMJO	%
VL	11	97,4%	267	97,4%	270	96,8%
PL	0	2,6%	7	2,6%	10	3,6%
TV	11	100,0%	274	100,0%	279	100,0%

Valeurs maximales

Jour le plus chargé VL

dimanche 08 mars 2026 avec 436 VL

Jour le plus chargé PL

mardi 03 mars 2026 avec 16 PL

Séquence de pointe VL

dimanche 08 mars 2026 14 h avec 59 VL

Séquence de pointe PL

mardi 03 mars 2026 9 h avec 4 PL

Analyse des vitesses

	Vitesse moyenne	Limitation	Débit en excès	% en excès	V85	V85 Min	V85 Max
VL	35	30	1 858	69,5%	47,5	29,6	49,4
PL	34	30	45	66,2%	46,3	27,8	54,0
TV	35		1 903	69,4%	47,5	29,6	49,5

**Sens 1 : vers rue de Feucherolles**

Le vendredi 27/02/26

	0-20 km/h		20-30 km/h		30-40 km/h		40-50 km/h		50-60 km/h		60-70 km/h		70-80 km/h		80-90 km/h		90-100 km/h		100-110 km/h		110-255 km/h		Total		V85		
	VL	PL	VL	PL	VL	PL	VL	PL	VL	PL	VL	PL	VL	PL	VL	PL	VL	PL	VL	PL	VL	PL	VL	PL	VL	PL	
0 h	0	0	0	0	0	0	0	0	0	0	0	0	0	0	0	0	0	0	0	0	0	0	0	0	0		
1 h	0	0	0	0	0	0	0	0	0	0	0	0	0	0	0	0	0	0	0	0	0	0	0	0	0		
2 h	0	0	0	0	0	0	0	0	0	0	0	0	0	0	0	0	0	0	0	0	0	0	0	0	0		
3 h	0	0	0	0	0	0	0	0	0	0	0	0	0	0	0	0	0	0	0	0	0	0	0	0	0		
4 h	0	0	0	0	0	0	0	0	1	0	0	0	0	0	0	0	0	0	0	0	0	0	0	0	1	0	59
5 h	0	0	0	0	0	1	0	0	0	0	0	0	0	0	0	0	0	0	0	0	0	0	0	0	1		39
6 h	0	0	0	0	1	0	0	0	1	0	1	0	0	0	0	0	0	0	0	0	0	0	0	3	0		66
7 h	0	0	2	0	4	0	2	0	1	0	0	0	0	0	0	0	0	0	0	0	0	0	9	0			48
8 h	1	0	1	0	1	0	0	0	1	0	0	0	0	0	0	0	0	0	0	0	0	0	4	0			54
9 h	0	0	2	0	5	0	2	0	0	0	0	0	0	0	0	0	0	0	0	0	0	0	9	0			43
10 h	0	0	1	0	3	0	3	0	0	1	0	0	0	0	0	0	0	0	0	0	0	0	7	1			47 59
11 h	0	0	0	0	4	0	4	0	1	0	0	0	0	0	0	0	0	0	0	0	0	0	9	0			49
12 h	0	0	1	0	3	0	4	0	1	0	1	0	0	0	0	0	0	0	0	0	0	0	10	0			55
13 h	1	0	2	0	4	0	5	0	1	0	0	0	0	0	0	0	0	0	0	0	0	0	13	0			48
14 h	0	0	0	0	5	0	1	0	2	0	0	0	0	0	0	0	0	0	0	0	0	0	8	0			54
15 h	1	0	1	0	2	0	3	0	0	0	0	0	0	0	0	0	0	0	0	0	0	0	7	0			47
16 h	0	0	4	0	3	0	2	0	1	0	0	0	0	0	0	0	0	0	0	0	0	0	10	0			48
17 h	0	0	2	0	5	0	3	0	2	0	0	0	0	0	0	0	0	0	0	0	0	0	12	0			51
18 h	0	0	2	0	0	0	4	0	1	0	0	0	0	0	0	0	0	0	0	0	0	0	7	0			50
19 h	0	0	0	0	4	0	2	0	0	0	0	0	0	0	0	0	0	0	0	0	0	0	6	0			46
20 h	0	0	0	0	0	0	1	0	0	0	0	0	0	0	0	0	0	0	0	0	0	0	1	0			49
21 h	0	0	0	0	0	0	0	0	2	0	0	0	0	0	0	0	0	0	0	0	0	0	2	0			59
22 h	0	0	0	0	2	0	0	0	0	0	0	0	0	0	0	0	0	0	0	0	0	0	2	0			39
23 h	0	0	1	0	0	0	1	0	1	0	0	0	0	0	0	0	0	0	0	0	0	0	3	0			56
<b>Total</b>	<b>3</b>	<b>0</b>	<b>19</b>	<b>0</b>	<b>46</b>	<b>1</b>	<b>37</b>	<b>0</b>	<b>16</b>	<b>1</b>	<b>2</b>	<b>0</b>	<b>0</b>	<b>0</b>	<b>0</b>	<b>0</b>	<b>0</b>	<b>0</b>	<b>0</b>	<b>0</b>	<b>0</b>	<b>0</b>	<b>123</b>	<b>2</b>	<b>50</b>	<b>57</b>	

**Sens 1 : vers rue de Feucherolles**

Le samedi 28/02/26

	0-20 km/h		20-30 km/h		30-40 km/h		40-50 km/h		50-60 km/h		60-70 km/h		70-80 km/h		80-90 km/h		90-100 km/h		100-110 km/h		110-255 km/h		Total		V85	
	VL	PL	VL	PL	VL	PL	VL	PL	VL	PL	VL	PL	VL	PL	VL	PL	VL	PL	VL	PL	VL	PL	VL	PL	VL	PL
0 h	0	0	0	0	0	0	1	0	0	0	0	0	0	0	0	0	0	0	0	0	0	0	1	0	49	
1 h	0	0	0	0	0	0	0	0	1	0	0	0	0	0	0	0	0	0	0	0	0	0	1	0	59	
2 h	0	0	0	0	0	0	1	0	0	0	0	0	0	0	0	0	0	0	0	0	0	0	1	0	49	
3 h	0	0	0	0	0	0	0	0	0	0	0	0	0	0	0	0	0	0	0	0	0	0	0	0		
4 h	0	0	0	0	0	0	0	0	1	0	0	0	0	0	0	0	0	0	0	0	0	0	1	0	59	
5 h	0	0	0	0	0	0	0	0	0	0	0	0	0	0	0	0	0	0	0	0	0	0	0	0		
6 h	0	0	0	0	0	0	1	0	0	0	0	0	0	0	0	0	0	0	0	0	0	0	1	0	49	
7 h	0	0	0	0	0	0	1	0	1	0	0	0	0	0	0	0	0	0	0	0	0	0	2	0	57	
8 h	1	0	1	0	4	0	1	0	0	0	0	0	0	0	0	0	0	0	0	0	0	0	7	0	40	
9 h	1	0	1	0	1	0	5	0	0	0	0	0	0	0	0	0	0	0	0	0	0	0	8	0	48	
10 h	1	0	3	0	4	0	0	0	0	0	0	0	0	0	0	0	0	0	0	0	0	0	8	0	37	
11 h	0	0	3	0	4	0	1	0	2	0	0	0	0	0	0	0	0	0	0	0	0	0	10	0	53	
12 h	0	0	3	0	7	1	1	1	1	0	0	0	0	0	0	0	0	0	0	0	0	0	12	2	42	47
13 h	0	0	0	0	1	0	2	0	1	0	0	0	0	0	0	0	0	0	0	0	0	0	4	0	54	
14 h	0	0	1	0	8	0	4	0	1	0	0	0	0	0	0	0	0	0	0	0	0	0	14	0	47	
15 h	0	0	0	0	3	0	4	0	0	0	0	0	0	0	0	0	0	0	0	0	0	0	7	0	47	
16 h	0	0	1	0	3	0	6	0	0	0	0	0	0	0	0	0	0	0	0	0	0	0	10	0	48	
17 h	2	0	0	0	2	0	5	0	1	0	0	0	0	0	0	0	0	0	0	0	0	0	10	0	49	
18 h	1	0	0	0	3	0	2	0	0	0	0	0	0	0	0	0	0	0	0	0	0	0	6	0	46	
19 h	0	0	0	0	5	0	1	0	0	0	0	0	0	0	0	0	0	0	0	0	0	0	6	0	41	
20 h	0	0	0	0	3	0	2	0	1	0	0	0	0	0	0	0	0	0	0	0	0	0	6	0	51	
21 h	0	0	0	0	1	0	0	0	0	0	0	0	0	0	0	0	0	0	0	0	0	0	1	0	39	
22 h	0	0	0	0	0	0	2	0	0	0	0	0	0	0	0	0	0	0	0	0	0	0	2	0	49	
23 h	0	0	0	0	0	0	0	0	0	0	1	0	0	0	0	0	0	0	0	0	0	0	1	0	69	
<b>Total</b>	6	0	13	0	49	1	40	1	10	0	1	0	0	0	0	0	0	0	0	0	0	0	119	2	48	47

**Sens 1 : vers rue de Feucherolles**

Le dimanche 01/03/26

	0-20 km/h		20-30 km/h		30-40 km/h		40-50 km/h		50-60 km/h		60-70 km/h		70-80 km/h		80-90 km/h		90-100 km/h		100-110 km/h		110-255 km/h		Total		V85	
	VL	PL	VL	PL	VL	PL	VL	PL	VL	PL	VL	PL	VL	PL	VL	PL	VL	PL	VL	PL	VL	PL	VL	PL	VL	PL
0 h	0	0	0	0	1	0	0	0	0	0	0	0	0	0	0	0	0	0	0	0	0	0	1	0	39	
1 h	0	0	0	0	0	0	2	0	1	0	0	0	0	0	0	0	0	0	0	0	0	0	3	0	56	
2 h	0	0	0	0	0	0	0	0	0	0	0	0	0	0	0	0	0	0	0	0	0	0	0	0		
3 h	0	0	0	0	0	0	1	0	0	0	0	0	0	0	0	0	0	0	0	0	0	0	1	0	49	
4 h	0	0	0	0	0	0	0	0	0	0	0	0	0	0	0	0	0	0	0	0	0	0	0	0		
5 h	0	0	0	0	0	0	0	0	0	0	0	0	0	0	0	0	0	0	0	0	0	0	0	0		
6 h	0	0	0	0	0	0	0	0	0	0	0	0	0	0	0	0	0	0	0	0	0	0	0	0		
7 h	0	0	0	0	3	0	0	0	0	0	0	0	0	0	0	0	0	0	0	0	0	0	3	0	39	
8 h	0	0	0	0	0	0	1	0	3	0	0	0	0	0	0	0	0	0	0	0	0	0	4	0	58	
9 h	0	0	0	0	3	1	1	0	1	0	1	0	0	0	0	0	0	0	0	0	0	0	6	1	61	39
10 h	0	0	1	0	1	0	3	0	1	0	0	0	0	0	0	0	0	0	0	0	0	0	6	0	51	
11 h	0	0	1	0	4	0	2	0	0	0	0	0	0	0	0	0	0	0	0	0	0	0	7	0	45	
12 h	0	0	0	0	4	0	1	0	0	0	0	0	0	0	0	0	0	0	0	0	0	0	5	0	43	
13 h	0	0	0	0	1	0	0	0	2	0	1	0	0	0	0	0	0	0	0	0	0	0	4	0	64	
14 h	0	0	1	0	3	0	1	0	1	0	0	0	0	0	0	0	0	0	0	0	0	0	6	0	51	
15 h	1	0	0	0	2	0	1	0	0	0	0	0	0	0	0	0	0	0	0	0	0	0	4	0	44	
16 h	1	0	3	0	3	0	2	0	0	0	0	0	0	0	0	0	0	0	0	0	0	0	9	0	43	
17 h	0	0	0	0	4	0	0	0	2	0	0	0	0	0	0	0	0	0	0	0	0	0	6	0	56	
18 h	0	0	2	0	7	0	0	0	0	0	1	0	0	0	0	0	0	0	0	0	0	0	10	0	39	
19 h	0	0	0	0	1	0	0	0	0	0	0	0	0	0	0	0	0	0	0	0	0	0	1	0	39	
20 h	0	0	0	0	0	0	1	1	0	0	0	0	0	0	0	0	0	0	0	0	0	0	1	1	49	49
21 h	0	0	0	0	2	0	0	0	0	0	0	0	0	0	0	0	0	0	0	0	0	0	2	0	39	
22 h	0	0	0	0	1	0	0	0	0	0	0	0	0	0	0	0	0	0	0	0	0	0	1	0	39	
23 h	0	0	0	0	0	0	0	0	0	0	0	0	0	0	0	0	0	0	0	0	0	0	0	0		
<b>Total</b>	<b>2</b>	<b>0</b>	<b>8</b>	<b>0</b>	<b>40</b>	<b>1</b>	<b>16</b>	<b>1</b>	<b>11</b>	<b>0</b>	<b>3</b>	<b>0</b>	<b>0</b>	<b>0</b>	<b>0</b>	<b>0</b>	<b>0</b>	<b>0</b>	<b>0</b>	<b>0</b>	<b>0</b>	<b>80</b>	<b>2</b>	<b>52</b>	<b>47</b>	

**Sens 1 : vers rue de Feucherolles**

Le lundi 02/03/26

	0-20 km/h		20-30 km/h		30-40 km/h		40-50 km/h		50-60 km/h		60-70 km/h		70-80 km/h		80-90 km/h		90-100 km/h		100-110 km/h		110-255 km/h		Total		V85		
	VL	PL	VL	PL	VL	PL	VL	PL	VL	PL	VL	PL	VL	PL	VL	PL	VL	PL	VL	PL	VL	PL	VL	PL	VL	PL	
0 h	0	0	0	0	0	0	0	0	0	0	0	0	0	0	0	0	0	0	0	0	0	0	0	0	0		
1 h	0	0	0	0	0	0	0	0	0	0	0	0	0	0	0	0	0	0	0	0	0	0	0	0	0		
2 h	0	0	0	0	0	0	0	0	0	0	0	0	0	0	0	0	0	0	0	0	0	0	0	0	0		
3 h	0	0	0	0	0	0	0	0	0	0	0	0	0	0	0	0	0	0	0	0	0	0	0	0	0		
4 h	0	0	0	0	0	0	0	0	0	1	0	0	0	0	0	0	0	0	0	0	0	0	0	0	1	0	59
5 h	0	0	0	0	1	0	0	0	0	0	0	0	0	0	0	0	0	0	0	0	0	0	0	1	0	39	
6 h	1	0	1	0	0	0	2	0	0	0	1	0	0	0	0	0	0	0	0	0	0	0	0	5	0	63	
7 h	0	0	0	0	0	0	5	0	1	0	0	0	0	0	0	0	0	0	0	0	0	0	0	6	0	51	
8 h	1	0	4	0	10	0	0	1	0	0	0	0	0	0	0	0	0	0	0	0	0	0	0	15	1	38	49
9 h	0	0	1	0	2	0	4	0	0	0	0	0	0	0	0	0	0	0	0	0	0	0	0	7	0	47	
10 h	0	0	4	0	2	0	2	0	1	0	0	0	0	0	0	0	0	0	0	0	0	0	0	9	0	48	
11 h	0	0	1	2	3	0	4	0	4	0	0	0	0	0	0	0	0	0	0	0	0	0	0	12	2	56	29
12 h	0	0	1	1	1	0	1	0	0	0	0	0	0	0	0	0	0	0	0	0	0	0	0	3	1	46	29
13 h	2	1	8	0	23	0	1	0	1	0	0	0	0	0	0	0	0	0	0	0	0	0	0	35	1	39	17
14 h	0	0	1	0	1	1	2	0	0	0	0	0	0	0	0	0	0	0	0	0	0	0	0	4	1	47	39
15 h	0	0	2	0	1	0	3	0	3	1	0	0	0	0	0	0	0	0	0	0	0	0	0	9	1	56	59
16 h	0	0	5	0	7	0	3	0	1	0	0	0	0	0	0	0	0	0	0	0	0	0	0	16	0	45	
17 h	0	0	4	0	3	0	2	0	2	0	0	0	0	0	0	0	0	0	0	0	0	0	0	11	0	52	
18 h	0	0	0	0	3	0	4	0	2	0	0	0	0	0	0	0	0	0	0	0	0	0	0	9	0	53	
19 h	0	0	2	0	2	0	1	0	2	0	0	0	0	0	0	0	0	0	0	0	0	0	0	7	0	55	
20 h	0	0	0	0	1	0	1	0	1	0	1	0	0	0	0	0	0	0	0	0	0	0	0	4	0	64	
21 h	0	0	1	0	0	0	1	0	1	0	0	0	0	0	0	0	0	0	0	0	0	0	0	3	0	56	
22 h	0	0	0	0	0	0	0	0	0	0	0	0	0	0	0	0	0	0	0	0	0	0	0	0	0		
23 h	0	0	0	0	0	0	0	0	0	0	0	0	0	0	0	0	0	0	0	0	0	0	0	0	0		
<b>Total</b>	<b>4</b>	<b>1</b>	<b>35</b>	<b>3</b>	<b>60</b>	<b>1</b>	<b>36</b>	<b>1</b>	<b>20</b>	<b>1</b>	<b>2</b>	<b>0</b>	<b>0</b>	<b>0</b>	<b>0</b>	<b>0</b>	<b>0</b>	<b>0</b>	<b>0</b>	<b>0</b>	<b>0</b>	<b>0</b>	<b>157</b>	<b>7</b>	<b>50</b>	<b>50</b>	

**Sens 1 : vers rue de Feucherolles**

Le mardi 03/03/26

	0-20 km/h		20-30 km/h		30-40 km/h		40-50 km/h		50-60 km/h		60-70 km/h		70-80 km/h		80-90 km/h		90-100 km/h		100-110 km/h		110-255 km/h		Total		V85			
	VL	PL	VL	PL	VL	PL	VL	PL	VL	PL	VL	PL	VL	PL	VL	PL	VL	PL	VL	PL	VL	PL	VL	PL	VL	PL		
0 h	0	0	0	0	0	0	0	0	0	0	0	0	0	0	0	0	0	0	0	0	0	0	0	0	0			
1 h	0	0	0	0	0	0	0	0	0	0	0	0	0	0	0	0	0	0	0	0	0	0	0	0	0	0		
2 h	0	0	0	0	0	0	0	0	0	0	0	0	0	0	0	0	0	0	0	0	0	0	0	0	0	0		
3 h	0	0	0	0	0	0	0	0	0	0	0	0	0	0	0	0	0	0	0	0	0	0	0	0	0	0		
4 h	0	0	0	0	0	0	0	0	0	0	0	1	0	0	0	0	0	0	0	0	0	0	0	0	1	0	69	
5 h	0	0	0	0	1	0	0	0	0	0	0	0	0	0	0	0	0	0	0	0	0	0	0	1	0	39		
6 h	0	0	0	0	0	0	2	0	1	0	0	0	0	0	0	0	0	0	0	0	0	0	0	3	0	56		
7 h	1	0	2	0	0	0	6	0	2	0	0	0	0	0	0	0	0	0	0	0	0	0	0	11	0	52		
8 h	0	0	2	0	7	0	3	0	0	0	0	0	0	0	0	0	0	0	0	0	0	0	0	12	0	44		
9 h	0	0	4	0	3	2	0	0	0	0	0	0	0	0	0	0	0	0	0	0	0	0	0	7	2	37	39	
10 h	0	0	1	0	3	2	2	0	1	0	0	0	0	0	0	0	0	0	0	0	0	0	0	7	2	50	39	
11 h	0	0	3	0	5	0	3	1	3	0	0	0	0	0	0	0	0	0	0	0	0	0	0	14	1	53	49	
12 h	0	0	0	0	2	0	3	1	1	0	0	0	0	0	0	0	0	0	0	0	0	0	0	6	1	51	49	
13 h	0	0	0	0	2	0	5	0	2	0	0	0	0	0	0	0	0	0	0	0	0	0	0	9	0	53		
14 h	1	0	0	0	1	1	2	0	0	0	0	0	0	0	0	0	0	0	0	0	0	0	0	4	1	47	39	
15 h	0	0	1	0	6	0	1	0	1	1	0	0	0	0	0	0	0	0	0	0	0	0	0	9	1	47	59	
16 h	5	1	3	0	5	0	3	0	1	0	0	0	0	0	0	0	0	0	0	0	0	0	0	17	1	45	17	
17 h	0	0	2	1	7	1	10	0	0	0	0	0	0	0	0	0	0	0	0	0	0	0	0	19	2	47	37	
18 h	1	0	2	0	2	0	3	0	0	0	0	0	0	0	0	0	0	0	0	0	0	0	0	8	0	46		
19 h	0	0	0	0	0	0	4	0	1	0	0	0	0	0	0	0	0	0	0	0	0	0	0	5	0	53		
20 h	0	0	0	0	1	0	1	0	0	0	0	0	0	0	0	0	0	0	0	0	0	0	0	2	0	47		
21 h	0	0	0	0	1	0	1	0	0	0	0	0	0	0	0	0	0	0	0	0	0	0	0	2	0	47		
22 h	0	0	0	0	1	0	1	0	1	0	0	0	0	0	0	0	0	0	0	0	0	0	0	3	0	56		
23 h	0	0	0	0	0	0	1	0	1	0	0	0	0	0	0	0	0	0	0	0	0	0	0	2	0	57		
<b>Total</b>	<b>8</b>	<b>1</b>	<b>20</b>	<b>1</b>	<b>47</b>	<b>6</b>	<b>51</b>	<b>2</b>	<b>15</b>	<b>1</b>	<b>1</b>	<b>0</b>	<b>0</b>	<b>0</b>	<b>0</b>	<b>0</b>	<b>0</b>	<b>0</b>	<b>0</b>	<b>0</b>	<b>0</b>	<b>0</b>	<b>142</b>	<b>11</b>	<b>49</b>	<b>47</b>		

**Sens 1 : vers rue de Feucherolles**

Le mercredi 04/03/26

	0-20 km/h		20-30 km/h		30-40 km/h		40-50 km/h		50-60 km/h		60-70 km/h		70-80 km/h		80-90 km/h		90-100 km/h		100-110 km/h		110-255 km/h		Total		V85			
	VL	PL	VL	PL	VL	PL	VL	PL	VL	PL	VL	PL	VL	PL	VL	PL	VL	PL	VL	PL	VL	PL	VL	PL	VL	PL		
0 h	0	0	0	0	0	0	0	0	0	0	0	0	0	0	0	0	0	0	0	0	0	0	0	0	0			
1 h	0	0	0	0	0	0	0	0	0	0	0	0	0	0	0	0	0	0	0	0	0	0	0	0	0	0		
2 h	0	0	0	0	0	0	0	0	0	0	0	0	0	0	0	0	0	0	0	0	0	0	0	0	0	0		
3 h	0	0	0	0	0	0	0	0	0	0	0	0	0	0	0	0	0	0	0	0	0	0	0	0	0	0		
4 h	0	0	0	0	0	0	0	0	0	0	0	1	0	0	0	0	0	0	0	0	0	0	0	0	1	0	69	
5 h	0	0	0	0	1	0	1	0	0	0	0	0	0	0	0	0	0	0	0	0	0	0	0	2	0	47		
6 h	0	0	1	0	0	0	2	0	0	0	0	0	0	0	0	0	0	0	0	0	0	0	0	3	0	48		
7 h	0	0	1	0	5	1	2	0	2	0	1	0	0	0	0	0	0	0	0	0	0	0	0	11	1	57	39	
8 h	0	1	3	0	6	0	2	0	1	0	0	0	0	0	0	0	0	0	0	0	0	0	0	12	1	46	17	
9 h	0	0	0	1	1	0	3	0	1	0	0	0	0	0	0	0	0	0	0	0	0	0	0	5	1	53	29	
10 h	1	0	1	0	7	0	2	0	0	0	0	0	0	0	0	0	0	0	0	0	0	0	0	11	0	42		
11 h	1	0	1	0	2	0	6	0	0	0	0	0	0	0	0	0	0	0	0	0	0	0	0	10	0	48		
12 h	0	0	3	0	2	0	4	0	0	0	0	0	0	0	0	0	0	0	0	0	0	0	0	9	0	47		
13 h	0	0	1	0	5	1	1	0	0	0	0	0	0	0	0	0	0	0	0	0	0	0	0	7	1	40	39	
14 h	0	0	2	0	3	0	4	0	0	0	0	0	0	0	0	0	0	0	0	0	0	0	0	9	0	47		
15 h	1	0	2	0	4	0	1	0	0	0	0	0	0	0	0	0	0	0	0	0	0	0	0	8	0	40		
16 h	3	0	1	0	6	1	1	0	0	0	0	0	0	0	0	0	0	0	0	0	0	0	0	11	1	39	39	
17 h	0	0	4	0	3	0	6	0	3	0	0	0	0	0	0	0	0	0	0	0	0	0	0	16	0	52		
18 h	1	0	1	0	3	0	6	0	2	0	0	0	0	0	0	0	0	0	0	0	0	0	0	13	0	50		
19 h	0	0	0	0	4	0	2	0	1	0	0	0	0	0	0	0	0	0	0	0	0	0	0	7	0	50		
20 h	0	0	0	0	1	0	1	0	0	0	0	0	0	0	0	0	0	0	0	0	0	0	0	2	0	47		
21 h	0	0	0	0	1	0	1	0	1	0	0	0	0	0	0	0	0	0	0	0	0	0	0	3	0	56		
22 h	0	0	0	0	0	0	0	0	0	0	0	0	0	0	0	0	0	0	0	0	0	0	0	0	0			
23 h	0	0	0	0	0	0	0	0	0	0	0	0	0	0	0	0	0	0	0	0	0	0	0	0	0			
<b>Total</b>	<b>7</b>	<b>1</b>	<b>21</b>	<b>1</b>	<b>54</b>	<b>3</b>	<b>45</b>	<b>0</b>	<b>11</b>	<b>0</b>	<b>2</b>	<b>0</b>	<b>0</b>	<b>0</b>	<b>0</b>	<b>0</b>	<b>0</b>	<b>0</b>	<b>0</b>	<b>0</b>	<b>0</b>	<b>0</b>	<b>140</b>	<b>5</b>	<b>48</b>	<b>38</b>		

**Sens 1 : vers rue de Feucherolles**

Le jeudi 05/03/26

	0-20 km/h		20-30 km/h		30-40 km/h		40-50 km/h		50-60 km/h		60-70 km/h		70-80 km/h		80-90 km/h		90-100 km/h		100-110 km/h		110-255 km/h		Total		V85		
	VL	PL	VL	PL	VL	PL	VL	PL	VL	PL	VL	PL	VL	PL	VL	PL	VL	PL	VL	PL	VL	PL	VL	PL	VL	PL	
0 h	0	0	0	0	0	0	1	0	0	0	0	0	0	0	0	0	0	0	0	0	0	0	1	0	49		
1 h	0	0	0	0	0	0	0	0	0	0	0	0	0	0	0	0	0	0	0	0	0	0	0	0	0		
2 h	0	0	0	0	0	0	0	0	0	0	0	0	0	0	0	0	0	0	0	0	0	0	0	0	0		
3 h	0	0	0	0	0	0	0	0	0	0	0	0	0	0	0	0	0	0	0	0	0	0	0	0	0		
4 h	0	0	0	0	0	0	0	0	0	0	1	0	0	0	0	0	0	0	0	0	0	0	0	1	0	69	
5 h	0	0	0	0	0	0	0	0	1	0	0	0	0	0	0	0	0	0	0	0	0	0	1	0	59		
6 h	0	0	0	0	2	0	0	0	1	0	0	0	0	0	0	0	0	0	0	0	0	0	3	0	56		
7 h	0	0	0	0	1	0	2	0	1	0	0	0	0	0	0	0	0	0	0	0	0	0	4	0	54		
8 h	0	0	3	0	6	1	4	0	0	0	0	0	0	0	0	0	0	0	0	0	0	0	13	1	45	39	
9 h	1	0	1	0	7	0	2	1	0	0	0	0	0	0	0	0	0	0	0	0	0	0	11	1	42	49	
10 h	0	0	0	0	5	0	1	0	0	1	0	0	0	0	0	0	0	0	0	0	0	0	6	1	41	59	
11 h	0	0	1	0	2	0	5	0	0	0	1	0	0	0	0	0	0	0	0	0	0	0	9	0	49		
12 h	0	0	2	0	2	0	4	1	1	0	0	0	0	0	0	0	0	0	0	0	0	0	9	1	49	49	
13 h	0	0	3	0	3	0	4	0	0	0	0	0	0	0	0	0	0	0	0	0	0	0	10	0	46		
14 h	2	0	1	0	2	0	3	0	1	0	0	0	0	0	0	0	0	0	0	0	0	0	9	0	49		
15 h	0	0	0	0	4	0	1	0	0	1	0	0	0	0	0	0	0	0	0	0	0	0	5	1	43	59	
16 h	1	0	2	0	11	1	4	0	1	0	0	0	0	0	0	0	0	0	0	0	0	0	19	1	45	39	
17 h	1	1	3	0	1	0	4	0	1	0	0	0	0	0	0	0	0	0	0	0	0	0	10	1	49	17	
18 h	0	0	1	0	5	0	3	0	1	0	0	0	0	0	0	0	0	0	0	0	0	0	10	0	48		
19 h	0	0	1	0	2	0	0	0	3	0	0	0	0	0	0	0	0	0	0	0	0	0	6	0	57		
20 h	1	0	0	0	0	0	1	0	1	0	0	0	0	0	0	0	0	0	0	0	0	0	3	0	56		
21 h	0	0	0	0	0	0	0	0	1	0	0	0	0	0	0	0	0	0	0	0	0	0	1	0	59		
22 h	0	0	0	0	1	0	0	0	0	0	0	0	0	0	0	0	0	0	0	0	0	0	1	0	39		
23 h	0	0	0	0	0	0	1	0	0	0	0	0	0	0	0	0	0	0	0	0	0	0	1	0	49		
<b>Total</b>	<b>6</b>	<b>1</b>	<b>18</b>	<b>0</b>	<b>54</b>	<b>2</b>	<b>40</b>	<b>2</b>	<b>13</b>	<b>2</b>	<b>2</b>	<b>0</b>	<b>0</b>	<b>0</b>	<b>0</b>	<b>0</b>	<b>0</b>	<b>0</b>	<b>0</b>	<b>0</b>	<b>0</b>	<b>0</b>	<b>133</b>	<b>7</b>	<b>49</b>	<b>55</b>	

**Sens 1 : vers rue de Feucherolles**

Le vendredi 06/03/26

	0-20 km/h		20-30 km/h		30-40 km/h		40-50 km/h		50-60 km/h		60-70 km/h		70-80 km/h		80-90 km/h		90-100 km/h		100-110 km/h		110-255 km/h		Total		V85			
	VL	PL	VL	PL	VL	PL	VL	PL	VL	PL	VL	PL	VL	PL	VL	PL	VL	PL	VL	PL	VL	PL	VL	PL	VL	PL		
0 h	0	0	0	0	0	0	0	0	0	0	0	0	0	0	0	0	0	0	0	0	0	0	0	0	0			
1 h	0	0	0	0	0	0	0	0	0	0	0	0	0	0	0	0	0	0	0	0	0	0	0	0	0			
2 h	0	0	0	0	0	0	0	0	0	0	0	0	0	0	0	0	0	0	0	0	0	0	0	0	0			
3 h	0	0	0	0	0	0	0	0	0	0	0	0	0	0	0	0	0	0	0	0	0	0	0	0	0			
4 h	0	0	0	0	0	0	0	0	0	0	0	1	0	0	0	0	0	0	0	0	0	0	0	0	1	0	69	
5 h	0	0	0	0	0	0	0	0	0	1	0	0	0	0	0	0	0	0	0	0	0	0	0	1	0	59		
6 h	0	0	0	0	1	0	1	0	0	0	0	0	0	0	0	0	0	0	0	0	0	0	0	2	0	47		
7 h	0	0	1	0	0	0	1	0	2	0	0	0	0	0	0	0	0	0	0	0	0	0	0	4	0	57		
8 h	1	0	5	0	6	1	3	0	0	0	0	0	0	0	0	0	0	0	0	0	0	0	0	15	1	43	39	
9 h	0	0	2	0	3	0	1	0	0	0	0	0	0	0	0	0	0	0	0	0	0	0	0	6	0	41		
10 h	0	0	1	0	3	1	2	0	0	0	0	0	0	0	0	0	0	0	0	0	0	0	0	6	1	46	39	
11 h	1	0	4	0	2	0	8	1	1	0	0	0	0	0	0	0	0	0	0	0	0	0	0	16	1	48	49	
12 h	0	0	1	0	0	0	3	0	0	0	0	0	0	0	0	0	0	0	0	0	0	0	0	4	0	48		
13 h	0	0	4	0	1	0	3	1	0	0	0	0	0	0	0	0	0	0	0	0	0	0	0	8	1	46	49	
14 h	1	0	1	0	2	0	2	0	1	0	0	0	0	0	0	0	0	0	0	0	0	0	0	7	0	50		
15 h	1	0	0	0	5	0	3	0	0	0	0	0	0	0	0	0	0	0	0	0	0	0	0	9	0	46		
16 h	1	0	5	0	5	0	1	0	0	0	0	0	0	0	0	0	0	0	0	0	0	0	0	12	0	38		
17 h	2	0	1	0	15	1	4	0	1	0	0	0	0	0	0	0	0	0	0	0	0	0	0	23	1	44	39	
18 h	1	0	2	0	11	0	5	0	0	0	1	0	0	0	0	0	0	0	0	0	0	0	0	20	0	46		
19 h	0	0	3	0	3	0	3	0	3	0	1	0	0	0	0	0	0	1	0	0	0	0	0	14	0	60		
20 h	0	0	1	0	2	0	3	0	0	0	0	0	0	0	0	0	0	0	0	0	0	0	0	6	0	47		
21 h	0	0	0	0	1	0	0	0	0	0	0	0	0	0	0	0	0	0	0	0	0	0	0	1	0	39		
22 h	0	0	0	0	1	0	0	0	1	0	0	0	0	0	0	0	0	0	0	0	0	0	0	2	0	57		
23 h	0	0	0	0	0	0	0	0	0	0	0	0	0	0	0	0	0	0	0	0	0	0	0	0	0			
<b>Total</b>	<b>8</b>	<b>0</b>	<b>31</b>	<b>0</b>	<b>61</b>	<b>3</b>	<b>43</b>	<b>2</b>	<b>10</b>	<b>0</b>	<b>3</b>	<b>0</b>	<b>0</b>	<b>0</b>	<b>0</b>	<b>0</b>	<b>0</b>	<b>1</b>	<b>0</b>	<b>0</b>	<b>0</b>	<b>0</b>	<b>0</b>	<b>157</b>	<b>5</b>	<b>48</b>	<b>46</b>	

**Sens 1 : vers rue de Feucherolles**

Le samedi 07/03/26

	0-20 km/h		20-30 km/h		30-40 km/h		40-50 km/h		50-60 km/h		60-70 km/h		70-80 km/h		80-90 km/h		90-100 km/h		100-110 km/h		110-255 km/h		Total		V85			
	VL	PL	VL	PL	VL	PL	VL	PL	VL	PL	VL	PL	VL	PL	VL	PL	VL	PL	VL	PL	VL	PL	VL	PL	VL	PL		
0 h	0	0	0	0	0	0	0	0	0	0	0	0	0	0	0	0	0	0	0	0	0	0	0	0	0			
1 h	0	0	0	0	0	0	0	0	0	0	0	0	0	0	0	0	0	0	0	0	0	0	0	0	0	0		
2 h	0	0	0	0	1	0	0	0	0	0	0	0	0	0	0	0	0	0	0	0	0	0	0	1	0	39		
3 h	0	0	0	0	0	0	0	0	0	0	0	0	0	0	0	0	0	0	0	0	0	0	0	0	0	0		
4 h	0	0	1	0	0	0	0	0	0	0	1	0	0	0	0	0	0	0	0	0	0	0	0	2	0	67		
5 h	0	0	0	0	0	1	0	0	0	0	0	0	0	0	0	0	0	0	0	0	0	0	0	0	1	39		
6 h	0	0	0	0	0	0	0	0	0	0	0	0	0	0	0	0	0	0	0	0	0	0	0	0	0	0		
7 h	0	0	0	0	0	0	2	0	0	0	0	0	0	0	0	0	0	0	0	0	0	0	0	2	0	49		
8 h	1	0	1	0	0	0	3	0	0	0	0	0	0	0	0	0	0	0	0	0	0	0	0	5	0	48		
9 h	0	0	3	0	3	0	3	0	0	0	0	0	0	0	0	0	0	0	0	0	0	0	0	9	0	46		
10 h	0	0	7	0	1	0	1	0	0	0	0	0	0	0	0	0	0	0	0	0	0	0	0	9	0	37		
11 h	0	0	2	0	8	1	3	0	0	0	0	0	0	0	0	0	0	0	0	0	0	0	13	1	44	39		
12 h	0	0	1	0	7	0	4	0	0	0	0	0	0	0	0	0	0	0	0	0	0	0	0	12	0	46		
13 h	0	0	0	0	3	0	5	0	0	0	0	0	0	0	0	0	0	0	0	0	0	0	0	8	0	48		
14 h	2	0	3	0	0	0	2	0	0	0	0	0	0	0	0	0	0	0	0	0	0	0	0	7	0	45		
15 h	2	0	2	0	5	0	4	0	0	0	0	0	0	0	0	0	0	0	0	0	0	0	0	13	0	45		
16 h	1	0	4	0	3	0	0	0	0	0	1	0	0	0	0	0	1	0	0	0	0	0	0	10	0	65		
17 h	1	0	3	0	2	0	2	0	0	0	0	0	0	0	0	0	0	0	0	0	0	0	0	8	0	44		
18 h	0	0	5	0	1	0	4	0	2	0	0	0	0	0	0	0	0	0	0	0	0	0	0	12	0	51		
19 h	0	0	1	0	1	0	3	0	2	0	0	0	0	0	0	0	0	0	0	0	0	0	0	7	0	55		
20 h	0	0	0	0	2	0	4	0	0	0	0	0	0	0	0	0	0	0	0	0	0	0	0	6	0	48		
21 h	0	0	0	0	0	0	0	0	0	0	0	0	0	0	0	0	0	0	0	0	0	0	0	0	0			
22 h	0	0	0	0	1	0	0	0	1	0	0	0	0	0	0	0	0	0	0	0	0	0	0	2	0	57		
23 h	0	0	0	0	0	0	1	0	0	0	0	0	0	0	0	0	0	0	0	0	0	0	0	1	0	49		
<b>Total</b>	<b>7</b>	<b>0</b>	<b>33</b>	<b>0</b>	<b>38</b>	<b>2</b>	<b>41</b>	<b>0</b>	<b>5</b>	<b>0</b>	<b>2</b>	<b>0</b>	<b>0</b>	<b>0</b>	<b>0</b>	<b>0</b>	<b>1</b>	<b>0</b>	<b>0</b>	<b>0</b>	<b>0</b>	<b>0</b>	<b>127</b>	<b>2</b>	<b>47</b>	<b>39</b>		

**Sens 1 : vers rue de Feucherolles**

Le dimanche 08/03/26

	0-20 km/h		20-30 km/h		30-40 km/h		40-50 km/h		50-60 km/h		60-70 km/h		70-80 km/h		80-90 km/h		90-100 km/h		100-110 km/h		110-255 km/h		Total		V85	
	VL	PL	VL	PL	VL	PL	VL	PL	VL	PL	VL	PL	VL	PL	VL	PL	VL	PL	VL	PL	VL	PL	VL	PL	VL	PL
0 h	0	0	0	0	0	0	1	0	0	0	0	0	0	0	0	0	0	0	0	0	0	0	1	0	49	
1 h	0	0	0	0	1	0	0	0	0	0	0	0	0	0	0	0	0	0	0	0	0	0	1	0	39	
2 h	0	0	0	0	0	0	0	0	0	0	0	0	0	0	0	0	0	0	0	0	0	0	0	0		
3 h	0	0	0	0	0	0	0	0	0	0	0	0	0	0	0	0	0	0	0	0	0	0	0	0		
4 h	0	0	0	0	0	0	0	0	0	0	0	0	0	0	0	0	0	0	0	0	0	0	0	0		
5 h	0	0	0	0	0	0	0	0	0	0	0	0	0	0	0	0	0	0	0	0	0	0	0	0		
6 h	0	0	0	0	0	0	0	0	0	0	0	0	0	0	0	0	0	0	0	0	0	0	0	0		
7 h	1	1	0	0	0	0	1	0	1	0	0	0	0	0	0	0	0	0	0	0	0	0	3	1	56	17
8 h	3	0	4	0	2	0	0	0	0	0	0	0	0	0	0	0	0	0	0	0	0	0	9	0	33	
9 h	8	0	4	0	5	0	0	0	1	0	0	0	0	0	0	0	0	0	0	0	0	0	18	0	37	
10 h	14	0	8	0	0	0	0	0	0	0	0	0	0	0	0	0	0	0	0	0	0	0	22	0	26	
11 h	17	0	8	0	0	0	0	0	0	0	0	0	0	0	0	0	0	0	0	0	0	0	25	0	25	
12 h	9	0	6	1	1	0	0	0	0	0	0	0	0	0	0	0	0	0	0	0	0	0	16	1	28	29
13 h	5	0	6	0	2	0	0	0	0	0	0	0	0	0	0	0	0	0	0	0	0	0	13	0	30	
14 h	15	0	12	0	4	0	0	0	0	0	0	0	0	0	0	0	0	0	0	0	0	0	31	0	29	
15 h	17	0	7	0	0	0	0	0	0	0	0	0	0	0	0	0	0	0	0	0	0	0	24	0	25	
16 h	11	0	3	0	0	0	0	0	0	0	0	0	0	0	0	0	0	0	0	0	0	0	14	0	23	
17 h	10	0	6	1	0	0	0	0	0	0	0	0	0	0	0	0	0	0	0	0	0	0	16	1	26	29
18 h	3	0	12	0	3	0	0	0	1	0	0	0	0	0	0	0	0	0	0	0	0	0	19	0	34	
19 h	0	0	1	0	1	0	1	0	1	0	0	0	0	0	0	0	0	0	0	0	0	0	4	0	54	
20 h	0	0	1	0	1	0	0	0	0	0	0	0	0	0	0	0	0	0	0	0	0	0	2	0	37	
21 h	0	0	0	0	0	0	1	0	0	0	0	0	0	0	0	0	0	0	0	0	0	0	1	0	49	
22 h	0	0	0	0	0	0	1	0	0	0	0	0	0	0	0	0	0	0	0	0	0	0	1	0	49	
23 h	0	0	0	0	0	0	0	0	0	0	0	0	0	0	0	0	0	0	0	0	0	0	0	0		
<b>Total</b>	113	1	78	2	20	0	5	0	4	0	0	0	0	0	0	0	0	0	0	0	0	0	220	3	29	28

**Sens 1 : vers rue de Feucherolles**

## Moyenne

	0-20 km/h		20-30 km/h		30-40 km/h		40-50 km/h		50-60 km/h		60-70 km/h		70-80 km/h		80-90 km/h		90-100 km/h		100-110 km/h		110-255 km/h		Total	
	VL	PL	VL	PL	VL	PL	VL	PL	VL	PL	VL	PL	VL	PL	VL	PL	VL	PL	VL	PL	VL	PL	VL	PL
0 h	0,0	0,0	0,0	0,0	0,1	0,0	0,3	0,0	0,0	0,0	0,0	0,0	0,0	0,0	0,0	0,0	0,0	0,0	0,0	0,0	0,0	0,0	0	0
1 h	0,0	0,0	0,0	0,0	0,1	0,0	0,2	0,0	0,2	0,0	0,0	0,0	0,0	0,0	0,0	0,0	0,0	0,0	0,0	0,0	0,0	0,0	1	0
2 h	0,0	0,0	0,0	0,0	0,1	0,0	0,1	0,0	0,0	0,0	0,0	0,0	0,0	0,0	0,0	0,0	0,0	0,0	0,0	0,0	0,0	0,0	0	0
3 h	0,0	0,0	0,0	0,0	0,0	0,0	0,1	0,0	0,0	0,0	0,0	0,0	0,0	0,0	0,0	0,0	0,0	0,0	0,0	0,0	0,0	0,0	0	0
4 h	0,0	0,0	0,1	0,0	0,0	0,0	0,0	0,0	0,3	0,0	0,5	0,0	0,0	0,0	0,0	0,0	0,0	0,0	0,0	0,0	0,0	0,0	1	0
5 h	0,0	0,0	0,0	0,0	0,3	0,2	0,1	0,0	0,2	0,0	0,0	0,0	0,0	0,0	0,0	0,0	0,0	0,0	0,0	0,0	0,0	0,0	1	0
6 h	0,1	0,0	0,2	0,0	0,4	0,0	0,8	0,0	0,3	0,0	0,2	0,0	0,0	0,0	0,0	0,0	0,0	0,0	0,0	0,0	0,0	0,0	2	0
7 h	0,2	0,1	0,6	0,0	1,3	0,1	2,2	0,0	1,1	0,0	0,1	0,0	0,0	0,0	0,0	0,0	0,0	0,0	0,0	0,0	0,0	0,0	6	0
8 h	0,8	0,1	2,4	0,0	4,2	0,2	1,7	0,1	0,5	0,0	0,0	0,0	0,0	0,0	0,0	0,0	0,0	0,0	0,0	0,0	0,0	0,0	10	0
9 h	1,0	0,0	1,8	0,1	3,3	0,3	2,1	0,1	0,3	0,0	0,1	0,0	0,0	0,0	0,0	0,0	0,0	0,0	0,0	0,0	0,0	0,0	9	1
10 h	1,6	0,0	2,7	0,0	2,9	0,3	1,6	0,0	0,3	0,2	0,0	0,0	0,0	0,0	0,0	0,0	0,0	0,0	0,0	0,0	0,0	0,0	9	1
11 h	1,9	0,0	2,4	0,2	3,4	0,1	3,6	0,2	1,1	0,0	0,1	0,0	0,0	0,0	0,0	0,0	0,0	0,0	0,0	0,0	0,0	0,0	13	1
12 h	0,9	0,0	1,8	0,2	2,9	0,1	2,5	0,3	0,4	0,0	0,1	0,0	0,0	0,0	0,0	0,0	0,0	0,0	0,0	0,0	0,0	0,0	9	1
13 h	0,8	0,1	2,4	0,0	4,5	0,1	2,6	0,1	0,7	0,0	0,1	0,0	0,0	0,0	0,0	0,0	0,0	0,0	0,0	0,0	0,0	0,0	11	0
14 h	2,1	0,0	2,2	0,0	2,9	0,2	2,1	0,0	0,6	0,0	0,0	0,0	0,0	0,0	0,0	0,0	0,0	0,0	0,0	0,0	0,0	0,0	10	0
15 h	2,3	0,0	1,5	0,0	3,2	0,0	2,1	0,0	0,4	0,3	0,0	0,0	0,0	0,0	0,0	0,0	0,0	0,0	0,0	0,0	0,0	0,0	10	0
16 h	2,3	0,1	3,1	0,0	4,6	0,2	2,2	0,0	0,4	0,0	0,1	0,0	0,0	0,0	0,0	0,0	0,1	0,0	0,0	0,0	0,0	0,0	13	0
17 h	1,6	0,1	2,5	0,2	4,2	0,2	3,6	0,0	1,2	0,0	0,0	0,0	0,0	0,0	0,0	0,0	0,0	0,0	0,0	0,0	0,0	0,0	13	1
18 h	0,7	0,0	2,7	0,0	3,8	0,0	3,1	0,0	0,9	0,0	0,2	0,0	0,0	0,0	0,0	0,0	0,0	0,0	0,0	0,0	0,0	0,0	11	0
19 h	0,0	0,0	0,8	0,0	2,3	0,0	1,7	0,0	1,3	0,0	0,1	0,0	0,0	0,0	0,0	0,0	0,1	0,0	0,0	0,0	0,0	0,0	6	0
20 h	0,1	0,0	0,2	0,0	1,1	0,0	1,5	0,1	0,3	0,0	0,1	0,0	0,0	0,0	0,0	0,0	0,0	0,0	0,0	0,0	0,0	0,0	3	0
21 h	0,0	0,0	0,1	0,0	0,6	0,0	0,4	0,0	0,5	0,0	0,0	0,0	0,0	0,0	0,0	0,0	0,0	0,0	0,0	0,0	0,0	0,0	2	0
22 h	0,0	0,0	0,0	0,0	0,7	0,0	0,4	0,0	0,3	0,0	0,0	0,0	0,0	0,0	0,0	0,0	0,0	0,0	0,0	0,0	0,0	0,0	1	0
23 h	0,0	0,0	0,1	0,0	0,0	0,0	0,4	0,0	0,2	0,0	0,1	0,0	0,0	0,0	0,0	0,0	0,0	0,0	0,0	0,0	0,0	0,0	1	0
<b>Total</b>	16	1	28	1	47	2	35	1	12	1	2	0	0	0	0	0	0	0	0	0	0	0	140	5

**Sens 2 : vers sortie d'agglomération**

Le vendredi 27/02/26

	0-20 km/h		20-30 km/h		30-40 km/h		40-50 km/h		50-60 km/h		60-70 km/h		70-80 km/h		80-90 km/h		90-100 km/h		100-110 km/h		110-255 km/h		Total		V85			
	VL	PL	VL	PL	VL	PL	VL	PL	VL	PL	VL	PL	VL	PL	VL	PL	VL	PL	VL	PL	VL	PL	VL	PL	VL	PL		
0 h	0	0	0	0	0	0	0	0	0	0	0	0	0	0	0	0	0	0	0	0	0	0	0	0	0			
1 h	0	0	0	0	0	0	0	0	0	0	0	0	0	0	0	0	0	0	0	0	0	0	0	0	0	0		
2 h	0	0	0	0	0	0	0	0	0	0	0	0	0	0	0	0	0	0	0	0	0	0	0	0	0	0		
3 h	0	0	0	0	0	0	0	0	0	0	0	0	0	0	0	0	0	0	0	0	0	0	0	0	0	0		
4 h	0	0	0	0	0	0	0	0	0	0	0	0	0	0	0	0	0	0	0	0	0	0	0	0	0	0		
5 h	0	0	0	0	0	0	0	0	0	0	0	0	0	0	0	0	0	0	0	0	0	0	0	0	0	0		
6 h	0	0	0	0	0	0	1	0	0	0	0	0	0	0	0	0	0	0	0	0	0	0	0	1	0	49		
7 h	0	0	0	0	3	0	6	0	0	0	0	0	0	0	0	0	0	0	0	0	0	0	0	9	0	48		
8 h	0	0	0	0	7	0	2	0	0	0	0	0	0	0	0	0	0	0	0	0	0	0	0	9	0	43		
9 h	0	0	1	0	0	0	2	0	1	0	0	0	0	0	0	0	0	0	0	0	0	0	4	0	54			
10 h	1	0	3	0	3	1	4	0	1	0	0	0	0	0	0	0	0	0	0	0	0	0	12	1	48	39		
11 h	2	0	2	0	1	0	1	0	0	0	0	0	0	0	0	0	0	0	0	0	0	0	6	0	41			
12 h	0	0	1	0	3	0	0	0	1	0	0	0	0	0	0	0	0	0	0	0	0	0	5	0	53			
13 h	0	0	0	0	4	0	4	0	0	0	0	0	0	0	0	0	0	0	0	0	0	0	8	0	47			
14 h	0	0	0	0	0	0	3	0	0	0	1	0	0	0	0	0	0	0	0	0	0	0	4	0	64			
15 h	0	0	0	0	4	0	6	0	2	0	0	0	0	0	0	0	0	0	0	0	0	0	12	0	51			
16 h	1	0	2	1	5	0	3	0	2	0	0	0	0	0	0	0	0	0	0	0	0	0	13	1	50	29		
17 h	0	0	1	0	4	0	3	0	3	0	0	0	0	0	0	0	0	0	0	0	0	0	11	0	55			
18 h	0	0	0	0	2	0	1	0	1	0	0	0	0	0	0	0	0	0	0	0	0	0	4	0	54			
19 h	0	0	0	0	3	0	2	0	0	0	0	0	0	0	0	0	0	0	0	0	0	0	5	0	46			
20 h	0	0	0	0	0	0	2	0	0	0	0	0	0	0	0	0	0	0	0	0	0	0	2	0	49			
21 h	0	0	0	0	1	0	0	0	0	0	0	0	0	0	0	0	0	0	0	0	0	0	1	0	39			
22 h	0	0	0	0	1	0	0	0	0	0	0	0	0	0	0	0	0	0	0	0	0	0	1	0	39			
23 h	0	0	0	0	0	0	0	0	0	0	0	0	0	0	0	0	0	0	0	0	0	0	0	0	0			
<b>Total</b>	4	0	10	1	41	1	40	0	11	0	1	0	0	0	0	0	0	0	0	0	0	0	107	2	49	37		

**Sens 2 : vers sortie d'agglomération**

Le samedi 28/02/26

	0-20 km/h		20-30 km/h		30-40 km/h		40-50 km/h		50-60 km/h		60-70 km/h		70-80 km/h		80-90 km/h		90-100 km/h		100-110 km/h		110-255 km/h		Total		V85			
	VL	PL	VL	PL	VL	PL	VL	PL	VL	PL	VL	PL	VL	PL	VL	PL	VL	PL	VL	PL	VL	PL	VL	PL	VL	PL		
0 h	0	0	0	0	0	0	0	0	0	0	0	0	0	0	0	0	0	0	0	0	0	0	0	0	0			
1 h	0	0	0	0	0	0	0	0	0	0	0	0	0	0	0	0	0	0	0	0	0	0	0	0	0	0		
2 h	0	0	0	0	0	0	0	0	0	0	0	0	0	0	0	0	0	0	0	0	0	0	0	0	0	0		
3 h	0	0	0	0	0	0	0	0	0	0	0	0	0	0	0	0	0	0	0	0	0	0	0	0	0	0		
4 h	0	0	0	0	0	0	0	0	0	0	0	0	0	0	0	0	0	0	0	0	0	0	0	0	0	0		
5 h	0	0	0	0	0	0	0	0	0	0	0	0	0	0	0	0	0	0	0	0	0	0	0	0	0	0		
6 h	0	0	0	0	0	0	1	0	0	0	0	0	0	0	0	0	0	0	0	0	0	0	0	1	0		49	
7 h	0	0	0	0	1	0	1	0	0	0	1	0	0	0	0	0	0	0	0	0	0	0	0	3	0		66	
8 h	0	0	1	0	2	0	1	0	0	0	0	0	0	0	0	0	0	0	0	0	0	0	0	4	0		44	
9 h	1	0	5	0	3	0	6	0	1	0	0	0	0	0	0	0	0	0	0	0	0	0	16	0		48		
10 h	3	0	2	0	9	0	0	0	0	0	0	0	0	0	0	0	0	0	0	0	0	0	14	0		38		
11 h	1	0	2	0	0	0	0	0	0	0	0	0	0	0	0	0	0	0	0	0	0	0	3	0		28		
12 h	1	0	1	0	2	0	4	0	1	0	0	0	0	0	0	0	0	0	0	0	0	0	9	0		49		
13 h	0	0	1	0	1	0	5	0	0	0	0	0	0	0	0	0	0	0	0	0	0	0	7	0		48		
14 h	0	0	0	0	2	0	1	0	1	0	0	0	0	0	0	0	0	0	0	0	0	0	4	0		54		
15 h	0	0	1	0	3	0	4	0	0	0	0	0	0	0	0	0	0	0	0	0	0	0	8	0		47		
16 h	0	0	4	0	3	0	2	0	0	0	0	0	0	0	0	0	0	0	0	0	0	0	9	0		43		
17 h	0	0	0	0	1	0	6	0	0	0	0	0	0	0	0	0	0	0	0	0	0	0	7	0		48		
18 h	0	0	1	0	5	0	1	0	0	0	0	0	0	0	0	0	0	0	0	0	0	0	7	0		40		
19 h	2	0	0	0	1	0	3	0	0	0	0	0	0	0	0	0	0	0	0	0	0	0	6	0		47		
20 h	0	0	0	0	0	0	1	0	3	0	0	0	0	0	0	0	0	0	0	0	0	0	4	0		58		
21 h	0	0	0	0	0	0	1	0	0	0	0	0	0	0	0	0	0	0	0	0	0	0	1	0		49		
22 h	0	0	0	0	0	0	0	0	0	0	0	0	0	0	0	0	0	0	0	0	0	0	0	0	0			
23 h	0	0	0	0	1	0	0	0	0	0	0	0	0	0	0	0	0	0	0	0	0	0	1	0		39		
<b>Total</b>	<b>8</b>	<b>0</b>	<b>18</b>	<b>0</b>	<b>34</b>	<b>0</b>	<b>37</b>	<b>0</b>	<b>6</b>	<b>0</b>	<b>1</b>	<b>0</b>	<b>0</b>	<b>0</b>	<b>0</b>	<b>0</b>	<b>0</b>	<b>0</b>	<b>0</b>	<b>0</b>	<b>0</b>	<b>0</b>	<b>104</b>	<b>0</b>		<b>48</b>		

**Sens 2 : vers sortie d'agglomération**

Le dimanche 01/03/26

	0-20 km/h		20-30 km/h		30-40 km/h		40-50 km/h		50-60 km/h		60-70 km/h		70-80 km/h		80-90 km/h		90-100 km/h		100-110 km/h		110-255 km/h		Total		V85	
	VL	PL	VL	PL	VL	PL	VL	PL	VL	PL	VL	PL	VL	PL	VL	PL	VL	PL	VL	PL	VL	PL	VL	PL	VL	PL
0 h	0	0	0	0	1	0	1	0	0	0	0	0	0	0	0	0	0	0	0	0	0	0	2	0	47	
1 h	0	0	0	0	0	0	1	0	0	0	0	0	0	0	0	0	0	0	0	0	0	0	1	0	49	
2 h	0	0	0	0	0	0	0	0	0	0	0	0	0	0	0	0	0	0	0	0	0	0	0	0		
3 h	0	0	0	0	0	0	0	0	0	0	0	0	0	0	0	0	0	0	0	0	0	0	0	0		
4 h	0	0	0	0	0	0	0	0	0	0	0	0	0	0	0	0	0	0	0	0	0	0	0	0		
5 h	0	0	0	0	0	0	0	0	0	0	0	0	0	0	0	0	0	0	0	0	0	0	0	0		
6 h	0	0	1	0	0	0	0	0	0	0	0	0	0	0	0	0	0	0	0	0	0	0	1	0	29	
7 h	0	0	0	0	0	0	1	0	0	0	0	0	0	0	0	0	0	0	0	0	0	0	1	0	49	
8 h	0	0	0	0	0	0	2	0	1	0	0	0	0	0	0	0	0	0	0	0	0	0	3	0	56	
9 h	0	0	1	0	2	0	1	0	1	0	0	0	0	0	0	0	0	0	0	0	0	0	5	0	53	
10 h	0	0	0	1	2	0	2	0	0	0	0	0	0	0	0	0	0	0	0	0	0	0	4	1	47	29
11 h	0	0	1	0	3	0	4	0	0	0	0	0	0	0	0	0	0	0	0	0	0	0	8	0	47	
12 h	0	0	1	0	1	0	4	0	0	0	0	0	0	0	0	0	0	0	0	0	0	0	6	0	48	
13 h	0	0	0	0	2	0	0	0	0	0	0	0	0	0	0	0	0	0	0	0	0	0	2	0	39	
14 h	0	0	1	0	3	0	3	0	0	0	0	0	0	0	0	0	0	0	0	0	0	0	7	0	47	
15 h	0	0	0	0	1	0	1	0	0	0	0	0	0	0	0	0	0	0	0	0	0	0	2	0	47	
16 h	0	0	0	0	0	0	5	0	0	0	0	0	0	0	0	0	0	0	0	0	0	0	5	0	49	
17 h	0	0	1	0	3	0	0	0	0	0	0	0	0	0	0	0	0	0	0	0	0	0	4	0	38	
18 h	0	0	1	0	4	0	0	0	0	0	0	0	0	0	0	0	0	0	0	0	0	0	5	0	38	
19 h	0	0	0	0	2	0	0	0	0	0	0	0	0	0	0	0	0	0	0	0	0	0	2	0	39	
20 h	0	0	0	0	0	1	1	0	0	0	0	0	0	0	0	0	0	0	0	0	0	0	1	1	49	39
21 h	0	0	0	0	1	0	2	0	1	0	0	0	0	0	0	0	0	0	0	0	0	0	4	0	54	
22 h	0	0	0	0	0	0	0	0	0	0	0	0	0	0	0	0	0	0	0	0	0	0	0	0		
23 h	0	0	0	0	0	0	0	0	0	0	0	0	0	0	0	0	0	0	0	0	0	0	0	0		
<b>Total</b>	0	0	7	1	25	1	28	0	3	0	0	0	0	0	0	0	0	0	0	0	0	0	63	2	48	37

**Sens 2 : vers sortie d'agglomération**

Le lundi 02/03/26

	0-20 km/h		20-30 km/h		30-40 km/h		40-50 km/h		50-60 km/h		60-70 km/h		70-80 km/h		80-90 km/h		90-100 km/h		100-110 km/h		110-255 km/h		Total		V85		
	VL	PL	VL	PL	VL	PL	VL	PL	VL	PL	VL	PL	VL	PL	VL	PL	VL	PL	VL	PL	VL	PL	VL	PL	VL	PL	
0 h	0	0	0	0	0	0	0	0	0	0	0	0	0	0	0	0	0	0	0	0	0	0	0	0	0		
1 h	0	0	0	0	0	0	0	0	0	0	0	0	0	0	0	0	0	0	0	0	0	0	0	0	0		
2 h	0	0	0	0	0	0	0	0	0	0	0	0	0	0	0	0	0	0	0	0	0	0	0	0	0		
3 h	0	0	0	0	0	0	0	0	0	0	0	0	0	0	0	0	0	0	0	0	0	0	0	0	0		
4 h	0	0	0	0	0	0	0	0	0	0	0	0	0	0	0	0	0	0	0	0	0	0	0	0	0		
5 h	0	0	0	0	0	0	0	0	0	0	0	0	0	0	0	0	0	0	0	0	0	0	0	0	0		
6 h	0	0	0	0	0	0	1	0	0	0	0	0	0	0	0	0	0	0	0	0	0	0	0	1	0	49	
7 h	0	0	1	0	8	0	5	0	0	0	0	0	0	0	0	0	0	0	0	0	0	0	14	0	46		
8 h	2	0	0	1	5	0	6	0	3	0	0	0	0	0	0	0	0	0	0	0	0	0	16	1	52	29	
9 h	1	0	0	0	2	0	2	0	0	0	0	0	0	0	0	0	0	0	0	0	0	0	5	0	46		
10 h	0	0	0	0	2	0	0	0	1	0	0	0	0	0	0	0	0	0	0	0	0	0	3	0	56		
11 h	2	0	2	1	2	0	6	0	0	0	0	0	0	0	0	0	0	0	0	0	0	0	12	1	47	29	
12 h	0	0	0	1	2	0	1	0	0	0	0	0	0	0	0	0	0	0	0	0	0	0	3	1	46	29	
13 h	0	0	1	0	4	0	4	0	2	0	0	0	0	0	0	0	0	0	0	0	0	0	11	0	52		
14 h	1	0	0	0	2	0	2	0	1	0	0	0	0	0	0	0	0	0	0	0	0	0	6	0	51		
15 h	1	0	4	0	6	0	5	0	0	0	0	0	0	0	0	0	0	0	0	0	0	0	16	0	45		
16 h	0	0	3	1	10	0	7	0	0	0	0	0	0	0	0	0	0	0	0	0	0	0	20	1	46	29	
17 h	0	0	1	0	4	0	3	0	2	0	0	0	0	0	0	0	0	0	0	0	0	0	10	0	53		
18 h	1	0	2	0	7	0	3	0	2	0	0	0	0	0	0	0	0	0	0	0	0	0	15	0	49		
19 h	0	0	1	0	2	0	4	0	0	0	0	0	0	0	0	0	0	0	0	0	0	0	7	0	47		
20 h	0	0	0	0	1	0	2	0	0	0	0	0	0	0	0	0	0	0	0	0	0	0	3	0	48		
21 h	0	0	0	0	1	0	0	0	0	0	0	0	0	0	0	0	0	0	0	0	0	0	1	0	39		
22 h	0	0	0	0	0	0	0	0	0	0	0	0	0	0	0	0	0	0	0	0	0	0	0	0			
23 h	0	0	0	0	0	0	0	0	0	0	0	0	0	0	0	0	0	0	0	0	0	0	0	0			
<b>Total</b>	<b>8</b>	<b>0</b>	<b>15</b>	<b>4</b>	<b>58</b>	<b>0</b>	<b>51</b>	<b>0</b>	<b>11</b>	<b>0</b>	<b>0</b>	<b>0</b>	<b>0</b>	<b>0</b>	<b>0</b>	<b>0</b>	<b>0</b>	<b>0</b>	<b>0</b>	<b>0</b>	<b>0</b>	<b>0</b>	<b>143</b>	<b>4</b>	<b>48</b>	<b>29</b>	

**Sens 2 : vers sortie d'agglomération**

Le mardi 03/03/26

	0-20 km/h		20-30 km/h		30-40 km/h		40-50 km/h		50-60 km/h		60-70 km/h		70-80 km/h		80-90 km/h		90-100 km/h		100-110 km/h		110-255 km/h		Total		V85			
	VL	PL	VL	PL	VL	PL	VL	PL	VL	PL	VL	PL	VL	PL	VL	PL	VL	PL	VL	PL	VL	PL	VL	PL	VL	PL		
0 h	0	0	0	0	0	0	0	0	0	0	0	0	0	0	0	0	0	0	0	0	0	0	0	0	0			
1 h	0	0	0	0	0	0	0	0	0	0	0	0	0	0	0	0	0	0	0	0	0	0	0	0	0	0		
2 h	0	0	0	0	0	0	0	0	0	0	0	0	0	0	0	0	0	0	0	0	0	0	0	0	0	0		
3 h	0	0	0	0	0	0	0	0	0	0	0	0	0	0	0	0	0	0	0	0	0	0	0	0	0	0		
4 h	0	0	1	0	0	0	0	0	0	0	0	0	0	0	0	0	0	0	0	0	0	0	0	0	1	0	29	
5 h	0	0	0	0	0	0	0	0	0	0	0	0	0	0	0	0	0	0	0	0	0	0	0	0	0	0		
6 h	0	0	0	0	1	0	0	0	0	0	0	0	0	0	0	0	0	0	0	0	0	0	0	1	0	39		
7 h	0	0	1	0	3	0	6	0	2	0	0	0	0	0	0	0	0	0	0	0	0	0	0	12	0	51		
8 h	0	0	2	0	7	0	5	0	1	0	0	0	0	0	0	0	0	0	0	0	0	0	0	15	0	48		
9 h	1	0	0	0	6	0	4	2	0	0	0	0	0	0	0	0	0	0	0	0	0	0	0	11	2	46	49	
10 h	0	0	1	0	3	1	1	0	0	0	0	0	0	0	0	0	0	0	0	0	0	0	0	5	1	43	39	
11 h	1	0	4	0	6	0	3	0	1	0	0	0	0	0	0	0	0	0	0	0	0	0	0	15	0	46		
12 h	0	0	1	0	1	0	0	0	2	0	0	0	0	0	0	0	0	0	0	0	0	0	0	4	0	57		
13 h	0	0	2	0	2	0	5	0	0	0	0	0	0	0	0	0	0	0	0	0	0	0	0	9	0	47		
14 h	1	0	2	0	6	0	1	0	2	0	0	0	0	0	0	0	0	0	0	0	0	0	0	12	0	51		
15 h	1	0	1	0	3	0	1	0	0	0	0	0	0	0	0	0	0	0	0	0	0	0	0	6	0	41		
16 h	0	0	1	0	5	0	6	1	1	0	0	0	0	0	0	0	0	0	0	0	0	0	0	13	1	48	49	
17 h	0	0	3	0	5	1	3	0	1	0	0	0	0	0	0	0	0	0	0	0	0	0	0	12	1	47	39	
18 h	0	0	1	0	2	0	8	0	0	0	0	0	0	0	0	0	0	0	0	0	0	0	0	11	0	48		
19 h	0	0	0	0	2	0	3	0	1	0	0	0	0	0	0	0	0	0	0	0	0	0	0	6	0	51		
20 h	0	0	0	0	1	0	2	0	1	0	0	0	0	0	0	0	0	0	0	0	0	0	0	4	0	54		
21 h	0	0	0	0	0	0	0	0	0	0	0	0	0	0	0	0	0	0	0	0	0	0	0	0	0			
22 h	0	0	0	0	0	0	0	0	0	0	0	0	0	0	0	0	0	0	0	0	0	0	0	0	0			
23 h	0	0	0	0	0	0	0	0	0	0	0	0	0	0	0	0	0	0	0	0	0	0	0	0	0			
<b>Total</b>	4	0	20	0	53	2	48	3	12	0	0	0	0	0	0	0	0	0	0	0	0	0	0	137	5	48	48	

**Sens 2 : vers sortie d'agglomération**

Le mercredi 04/03/26

	0-20 km/h		20-30 km/h		30-40 km/h		40-50 km/h		50-60 km/h		60-70 km/h		70-80 km/h		80-90 km/h		90-100 km/h		100-110 km/h		110-255 km/h		Total		V85		
	VL	PL	VL	PL	VL	PL	VL	PL	VL	PL	VL	PL	VL	PL	VL	PL	VL	PL	VL	PL	VL	PL	VL	PL	VL	PL	
0 h	0	0	0	0	0	0	1	0	0	0	0	0	0	0	0	0	0	0	0	0	0	0	1	0	49		
1 h	0	0	0	0	0	0	0	0	0	0	0	0	0	0	0	0	0	0	0	0	0	0	0	0	0		
2 h	0	0	0	0	0	0	0	0	0	0	0	0	0	0	0	0	0	0	0	0	0	0	0	0	0		
3 h	0	0	0	0	0	0	0	0	0	0	0	0	0	0	0	0	0	0	0	0	0	0	0	0	0		
4 h	0	0	0	0	0	0	0	0	0	0	0	0	0	0	0	0	0	0	0	0	0	0	0	0	0		
5 h	0	0	0	0	0	0	0	0	0	0	0	0	0	0	0	0	0	0	0	0	0	0	0	0	0		
6 h	0	0	0	0	0	0	1	0	0	0	0	0	0	0	0	0	0	0	0	0	0	0	1	0	49		
7 h	0	0	1	0	6	0	1	0	2	0	0	0	0	0	0	0	0	0	0	0	0	0	10	0	53		
8 h	0	0	1	0	2	0	5	0	0	0	0	0	0	0	0	0	0	0	0	0	0	0	8	0	48		
9 h	0	0	1	0	2	0	5	0	0	0	0	0	0	0	0	0	0	0	0	0	0	0	8	0	48		
10 h	0	0	1	1	3	0	1	0	1	0	0	0	0	0	0	0	0	0	0	0	0	0	6	1	51	29	
11 h	0	0	1	0	3	0	2	0	0	0	0	0	0	0	0	0	0	0	0	0	0	0	6	0	46		
12 h	2	0	0	0	1	0	5	0	2	0	0	0	0	0	0	0	0	0	0	0	0	10	0	53			
13 h	0	0	1	0	6	0	4	0	0	0	0	0	0	0	0	0	0	0	0	0	0	11	0	46			
14 h	1	0	1	0	0	0	3	0	0	0	0	0	0	0	0	0	0	0	0	0	0	5	0	48			
15 h	2	0	0	0	3	0	4	0	0	0	0	0	0	0	0	0	0	0	0	0	0	9	0	47			
16 h	0	0	1	0	1	0	1	0	0	0	0	0	0	0	0	0	0	0	0	0	0	3	0	46			
17 h	1	0	4	0	2	0	4	0	1	0	0	0	0	0	0	0	0	0	0	0	0	12	0	48			
18 h	0	0	1	0	3	0	4	0	0	0	0	0	0	0	0	0	0	0	0	0	0	8	0	47			
19 h	0	0	1	0	3	0	1	0	1	0	0	0	1	0	0	0	0	0	0	0	0	7	0	60			
20 h	0	0	1	0	2	0	1	0	0	0	0	0	0	0	0	0	0	0	0	0	0	4	0	44			
21 h	0	0	0	0	0	0	1	0	0	0	0	0	0	0	0	0	0	0	0	0	0	1	0	49			
22 h	0	0	0	0	0	0	0	0	0	0	0	0	0	0	0	0	0	0	0	0	0	0	0	0			
23 h	0	0	0	0	0	0	0	0	0	0	0	0	0	0	0	0	0	0	0	0	0	0	0	0			
<b>Total</b>	6	0	15	1	37	0	44	0	7	0	0	0	1	0	0	0	0	0	0	0	0	110	1	48	29		

**Sens 2 : vers sortie d'agglomération**

Le jeudi 05/03/26

	0-20 km/h		20-30 km/h		30-40 km/h		40-50 km/h		50-60 km/h		60-70 km/h		70-80 km/h		80-90 km/h		90-100 km/h		100-110 km/h		110-255 km/h		Total		V85			
	VL	PL	VL	PL	VL	PL	VL	PL	VL	PL	VL	PL	VL	PL	VL	PL	VL	PL	VL	PL	VL	PL	VL	PL	VL	PL		
0 h	0	0	1	0	0	0	1	0	0	0	0	0	0	0	0	0	0	0	0	0	0	0	2	0	47			
1 h	0	0	0	0	0	0	0	0	0	0	0	0	0	0	0	0	0	0	0	0	0	0	0	0	0			
2 h	0	0	0	0	0	0	0	0	0	0	0	0	0	0	0	0	0	0	0	0	0	0	0	0	0			
3 h	0	0	0	0	0	0	0	0	0	0	0	0	0	0	0	0	0	0	0	0	0	0	0	0	0			
4 h	0	0	0	0	0	0	0	0	0	0	0	0	0	0	0	0	0	0	0	0	0	0	0	0	0			
5 h	0	0	0	0	0	0	0	0	0	0	0	0	0	0	0	0	0	0	0	0	0	0	0	0	0			
6 h	0	0	0	0	0	0	1	0	0	0	0	0	0	0	0	0	0	0	0	0	0	0	1	0	49			
7 h	0	0	0	0	7	0	4	0	1	0	0	0	0	0	0	0	0	0	0	0	0	0	12	0	48			
8 h	0	0	2	0	7	0	6	1	0	0	0	0	0	0	0	0	0	0	0	0	0	0	15	1	46	49		
9 h	0	0	1	0	7	0	7	0	2	0	0	0	0	0	0	0	0	0	0	0	0	0	17	0	49			
10 h	0	0	0	0	0	0	1	0	0	0	0	0	0	0	0	0	0	0	0	0	0	0	1	0	49			
11 h	1	0	1	1	1	0	5	1	0	0	0	0	0	0	0	0	0	0	0	0	0	0	8	2	48	47		
12 h	0	0	1	0	2	0	4	0	0	0	0	0	0	0	0	0	0	0	0	0	0	0	7	0	47			
13 h	0	0	0	0	2	0	4	0	0	0	0	0	0	0	0	0	0	0	0	0	0	0	6	0	48			
14 h	0	0	0	0	3	0	2	0	2	0	0	0	0	0	0	0	0	0	0	0	0	0	7	0	55			
15 h	1	0	1	0	1	1	2	0	1	0	0	0	0	0	0	0	0	0	0	0	0	0	6	1	51	39		
16 h	0	0	2	0	10	0	3	0	1	0	0	0	0	0	0	0	0	0	0	0	0	0	16	0	45			
17 h	0	0	3	0	6	0	3	0	0	0	0	0	0	0	0	0	0	0	0	0	0	0	12	0	44			
18 h	0	0	2	0	2	0	1	0	4	0	0	0	0	0	0	0	0	0	0	0	0	0	9	0	57			
19 h	1	1	1	0	1	0	1	0	0	0	0	0	0	0	0	0	0	0	0	0	0	0	4	1	44	17		
20 h	0	0	1	0	3	0	1	0	0	0	0	0	0	0	0	0	0	0	0	0	0	0	5	0	43			
21 h	0	0	0	0	0	0	0	0	0	0	0	0	0	0	0	0	0	0	0	0	0	0	0	0	0			
22 h	1	0	0	0	0	0	0	0	0	0	0	0	0	0	0	0	0	0	0	0	0	0	1	0	17			
23 h	0	0	0	0	0	0	0	0	0	0	0	0	0	0	0	0	0	0	0	0	0	0	0	0	0			
<b>Total</b>	<b>4</b>	<b>1</b>	<b>16</b>	<b>1</b>	<b>52</b>	<b>1</b>	<b>46</b>	<b>2</b>	<b>11</b>	<b>0</b>	<b>0</b>	<b>0</b>	<b>0</b>	<b>0</b>	<b>0</b>	<b>0</b>	<b>0</b>	<b>0</b>	<b>0</b>	<b>0</b>	<b>0</b>	<b>129</b>	<b>5</b>	<b>48</b>	<b>46</b>			

**Sens 2 : vers sortie d'agglomération**

Le vendredi 06/03/26

	0-20 km/h		20-30 km/h		30-40 km/h		40-50 km/h		50-60 km/h		60-70 km/h		70-80 km/h		80-90 km/h		90-100 km/h		100-110 km/h		110-255 km/h		Total		V85			
	VL	PL	VL	PL	VL	PL	VL	PL	VL	PL	VL	PL	VL	PL	VL	PL	VL	PL	VL	PL	VL	PL	VL	PL	VL	PL		
0 h	0	0	0	0	0	0	0	0	0	0	0	0	0	0	0	0	0	0	0	0	0	0	0	0	0			
1 h	0	0	0	0	0	0	0	0	0	0	0	0	0	0	0	0	0	0	0	0	0	0	0	0	0	0		
2 h	0	0	0	0	0	0	0	0	0	0	0	0	0	0	0	0	0	0	0	0	0	0	0	0	0	0		
3 h	0	0	0	0	0	0	0	0	0	0	0	0	0	0	0	0	0	0	0	0	0	0	0	0	0	0		
4 h	0	0	0	0	0	0	0	0	0	0	0	0	0	0	0	0	0	0	0	0	0	0	0	0	0	0		
5 h	0	0	0	0	0	0	0	0	0	0	0	0	0	0	0	0	0	0	0	0	0	0	0	0	0	0		
6 h	0	0	0	0	0	0	0	0	0	0	0	0	0	0	0	0	0	0	0	0	0	0	0	0	0	0		
7 h	0	0	0	0	4	0	6	0	2	0	0	0	0	0	0	0	0	0	0	0	0	0	0	0	12	0	51	
8 h	1	0	2	0	4	0	5	0	0	0	0	0	0	0	0	0	0	0	0	0	0	0	0	12	0	46		
9 h	0	0	2	0	4	0	2	0	1	0	0	0	0	0	0	0	0	0	0	0	0	0	0	9	0	48		
10 h	0	0	2	1	6	0	1	0	0	0	1	0	0	0	0	0	0	0	0	0	0	0	0	10	1	45	29	
11 h	2	0	2	0	3	0	1	0	0	0	0	0	0	0	0	0	0	0	0	0	0	0	0	8	0	39		
12 h	1	0	0	0	1	1	4	0	0	0	0	0	0	0	0	0	0	0	0	0	0	0	0	6	1	48	39	
13 h	0	0	1	0	2	0	5	0	1	0	0	0	0	0	0	0	0	0	0	0	0	0	0	9	0	49		
14 h	0	0	1	0	7	0	4	0	0	0	0	0	0	0	0	0	0	0	0	0	0	0	0	12	0	46		
15 h	0	0	1	0	4	0	3	0	1	0	0	0	0	0	0	0	0	0	0	0	0	0	0	9	0	49		
16 h	2	1	2	0	6	0	2	0	1	0	0	0	0	0	0	0	0	0	0	0	0	0	0	13	1	45	17	
17 h	1	0	1	0	7	0	3	0	0	0	0	0	0	0	0	0	0	0	0	0	0	0	0	12	0	44		
18 h	1	0	2	0	5	0	3	0	0	0	0	0	0	0	0	0	0	0	0	0	0	0	0	11	0	45		
19 h	0	0	0	0	3	0	4	0	0	0	0	0	0	0	0	0	0	0	0	0	0	0	0	7	0	47		
20 h	0	0	2	0	3	0	2	0	0	0	0	0	0	0	0	0	0	0	0	0	0	0	0	7	0	45		
21 h	0	0	0	0	2	0	0	0	0	0	0	0	0	0	0	0	0	0	0	0	0	0	0	2	0	39		
22 h	0	0	0	0	0	0	0	0	0	0	1	0	0	0	0	0	0	0	0	0	0	0	0	1	0	69		
23 h	0	0	0	0	0	0	0	0	0	0	0	0	0	0	0	0	0	0	0	0	0	0	0	0	0	0		
<b>Total</b>	8	1	18	1	61	1	45	0	6	0	2	0	0	0	0	0	0	0	0	0	0	0	0	140	3	47	36	

**Sens 2 : vers sortie d'agglomération**

Le samedi 07/03/26

	0-20 km/h		20-30 km/h		30-40 km/h		40-50 km/h		50-60 km/h		60-70 km/h		70-80 km/h		80-90 km/h		90-100 km/h		100-110 km/h		110-255 km/h		Total		V85	
	VL	PL	VL	PL	VL	PL	VL	PL	VL	PL	VL	PL	VL	PL	VL	PL	VL	PL	VL	PL	VL	PL	VL	PL	VL	PL
0 h	0	0	0	0	0	0	1	0	0	0	0	0	0	0	0	0	0	0	0	0	0	0	1	0	49	
1 h	0	0	0	0	0	0	0	0	0	0	0	0	0	0	0	0	0	0	0	0	0	0	0	0	0	
2 h	0	0	0	0	0	0	0	0	0	0	0	0	0	0	0	0	0	0	0	0	0	0	0	0	0	
3 h	0	0	0	0	0	0	0	0	0	0	0	0	0	0	0	0	0	0	0	0	0	0	0	0	0	
4 h	0	0	0	0	0	0	1	0	0	0	0	0	0	0	0	0	0	0	0	0	0	0	0	1	0	49
5 h	0	0	0	0	0	0	1	0	0	0	0	0	0	0	0	0	0	0	0	0	0	0	1	0	49	
6 h	0	0	0	0	1	0	0	0	0	0	0	0	0	0	0	0	0	0	0	0	0	0	1	0	39	
7 h	0	0	0	0	0	0	0	0	0	0	0	0	0	0	0	0	0	0	0	0	0	0	0	0	0	
8 h	0	0	0	0	3	0	2	0	1	0	0	0	0	0	0	0	0	0	0	0	0	0	6	0	51	
9 h	0	0	3	0	2	0	7	0	0	0	0	0	0	0	0	0	0	0	0	0	0	0	12	0	47	
10 h	0	0	3	0	9	0	5	0	0	0	0	0	0	0	0	0	0	0	0	0	0	17	0	45		
11 h	1	0	3	0	4	0	0	0	1	0	0	0	0	0	0	0	0	0	1	0	0	10	0	55		
12 h	0	0	0	0	5	0	2	0	0	0	0	0	0	0	0	0	0	0	0	0	0	7	0	45		
13 h	0	0	0	0	2	0	4	0	1	0	0	0	0	0	0	0	0	0	0	0	0	7	0	50		
14 h	1	0	4	0	3	0	1	0	0	0	0	0	0	0	0	0	0	0	0	0	0	9	0	39		
15 h	0	0	0	0	5	0	1	0	0	0	0	0	0	0	0	0	0	0	0	0	0	6	0	41		
16 h	3	0	1	0	4	0	1	0	0	0	0	0	0	0	0	0	0	0	0	0	0	9	0	39		
17 h	2	0	3	0	3	0	1	0	0	0	0	0	0	0	0	0	0	0	0	0	0	9	0	39		
18 h	1	0	2	0	2	0	6	0	1	0	0	0	0	0	0	0	0	0	0	0	0	12	0	49		
19 h	0	0	0	0	3	0	1	0	1	0	0	0	0	0	0	0	0	0	0	0	0	5	0	53		
20 h	0	0	0	0	1	0	3	0	0	0	0	0	0	0	0	0	0	0	0	0	0	4	0	48		
21 h	0	0	2	0	2	0	0	0	0	0	0	0	0	0	0	0	0	0	0	0	0	4	0	37		
22 h	0	0	0	0	2	0	2	0	0	0	0	0	0	0	0	0	0	0	0	0	0	4	0	47		
23 h	0	0	0	0	1	0	0	0	0	0	0	0	0	0	0	0	0	0	0	0	0	1	0	39		
<b>Total</b>	<b>8</b>	<b>0</b>	<b>21</b>	<b>0</b>	<b>52</b>	<b>0</b>	<b>39</b>	<b>0</b>	<b>5</b>	<b>0</b>	<b>0</b>	<b>0</b>	<b>0</b>	<b>0</b>	<b>0</b>	<b>0</b>	<b>0</b>	<b>0</b>	<b>0</b>	<b>1</b>	<b>0</b>	<b>126</b>	<b>0</b>	<b>47</b>		

**Sens 2 : vers sortie d'agglomération**

Le dimanche 08/03/26

	0-20 km/h		20-30 km/h		30-40 km/h		40-50 km/h		50-60 km/h		60-70 km/h		70-80 km/h		80-90 km/h		90-100 km/h		100-110 km/h		110-255 km/h		Total		V85		
	VL	PL	VL	PL	VL	PL	VL	PL	VL	PL	VL	PL	VL	PL	VL	PL	VL	PL	VL	PL	VL	PL	VL	PL	VL	PL	
0 h	0	0	0	0	0	0	2	0	0	0	0	0	0	0	0	0	0	0	0	0	0	0	2	0	49		
1 h	0	0	0	0	0	0	1	0	0	0	1	0	0	0	0	0	0	0	0	0	0	0	2	0	67		
2 h	0	0	0	0	0	0	0	0	0	0	0	0	0	0	0	0	0	0	0	0	0	0	0	0			
3 h	0	0	0	0	0	0	0	0	0	0	0	0	0	0	0	0	0	0	0	0	0	0	0	0			
4 h	0	0	0	0	0	0	0	0	0	0	0	0	0	0	0	0	0	0	0	0	0	0	0	0			
5 h	0	0	0	0	0	0	0	0	0	0	0	0	0	0	0	0	0	0	0	0	0	0	0	0			
6 h	0	0	0	0	0	0	0	0	0	0	0	0	0	0	0	0	0	0	0	0	0	0	0	0			
7 h	0	0	1	0	0	0	0	0	0	0	0	0	0	0	0	0	0	0	0	0	0	0	1	0	29		
8 h	2	0	4	0	0	0	0	0	0	0	0	0	0	0	0	0	0	0	0	0	0	0	6	0	28		
9 h	5	0	6	0	0	0	0	0	0	0	0	0	0	0	0	0	0	0	0	0	0	0	11	0	27		
10 h	15	0	2	0	2	0	0	0	0	0	0	0	0	0	0	0	0	0	0	0	0	0	19	0	26		
11 h	6	0	7	0	2	0	0	0	0	0	0	0	0	0	0	0	0	0	0	0	0	0	15	0	30		
12 h	9	0	10	0	2	0	0	0	0	0	0	0	0	0	0	0	0	0	0	0	0	0	21	0	29		
13 h	3	0	4	0	0	0	0	0	0	0	0	0	0	0	0	0	0	0	0	0	0	0	7	0	27		
14 h	16	0	11	0	1	0	0	0	0	0	0	0	0	0	0	0	0	0	0	0	0	0	28	0	27		
15 h	22	0	6	0	0	0	0	0	0	0	0	0	0	0	0	0	0	0	0	0	0	0	28	0	23		
16 h	17	0	8	0	1	0	0	0	0	0	0	0	0	0	0	0	0	0	0	0	0	0	26	0	26		
17 h	10	0	9	0	2	0	1	0	0	0	0	0	0	0	0	0	0	0	0	0	0	0	22	0	30		
18 h	7	0	2	0	9	0	2	0	0	0	0	0	0	0	0	0	0	0	0	0	1	0	21	0	40		
19 h	1	0	2	0	0	0	0	0	2	0	0	0	0	0	0	0	0	0	0	0	0	0	5	0	56		
20 h	0	0	0	0	1	0	0	0	0	0	0	0	0	0	0	0	0	0	0	0	0	0	1	0	39		
21 h	0	0	0	0	0	0	0	0	0	0	0	0	0	0	0	0	0	0	0	0	0	0	0	0			
22 h	0	0	0	0	0	0	0	0	0	0	0	0	0	0	0	0	0	0	0	0	0	0	0	0			
23 h	0	0	0	0	1	0	0	0	0	0	0	0	0	0	0	0	0	0	0	0	0	0	1	0	39		
<b>Total</b>	113	0	72	0	21	0	6	0	2	0	1	0	0	0	0	0	0	0	0	0	0	1	0	216	0	30	

**Sens 2 : vers sortie d'agglomération**

## Moyenne

	0-20 km/h		20-30 km/h		30-40 km/h		40-50 km/h		50-60 km/h		60-70 km/h		70-80 km/h		80-90 km/h		90-100 km/h		100-110 km/h		110-255 km/h		Total		
	VL	PL	VL	PL	VL	PL	VL	PL	VL	PL	VL	PL	VL	PL	VL	PL	VL	PL	VL	PL	VL	PL	VL	PL	
0 h	0,0	0,0	0,1	0,0	0,1	0,0	0,6	0,0	0,0	0,0	0,0	0,0	0,0	0,0	0,0	0,0	0,0	0,0	0,0	0,0	0,0	0,0	0,0	1	0
1 h	0,0	0,0	0,0	0,0	0,0	0,0	0,2	0,0	0,0	0,0	0,1	0,0	0,0	0,0	0,0	0,0	0,0	0,0	0,0	0,0	0,0	0,0	0,0	0	0
2 h	0,0	0,0	0,0	0,0	0,0	0,0	0,0	0,0	0,0	0,0	0,0	0,0	0,0	0,0	0,0	0,0	0,0	0,0	0,0	0,0	0,0	0,0	0,0	0	0
3 h	0,0	0,0	0,0	0,0	0,0	0,0	0,0	0,0	0,0	0,0	0,0	0,0	0,0	0,0	0,0	0,0	0,0	0,0	0,0	0,0	0,0	0,0	0,0	0	0
4 h	0,0	0,0	0,1	0,0	0,0	0,0	0,1	0,0	0,0	0,0	0,0	0,0	0,0	0,0	0,0	0,0	0,0	0,0	0,0	0,0	0,0	0,0	0,0	0	0
5 h	0,0	0,0	0,0	0,0	0,0	0,0	0,1	0,0	0,0	0,0	0,0	0,0	0,0	0,0	0,0	0,0	0,0	0,0	0,0	0,0	0,0	0,0	0,0	0	0
6 h	0,0	0,0	0,1	0,0	0,2	0,0	0,5	0,0	0,0	0,0	0,0	0,0	0,0	0,0	0,0	0,0	0,0	0,0	0,0	0,0	0,0	0,0	0,0	1	0
7 h	0,0	0,0	0,4	0,0	3,2	0,0	3,0	0,0	0,7	0,0	0,1	0,0	0,0	0,0	0,0	0,0	0,0	0,0	0,0	0,0	0,0	0,0	0,0	7	0
8 h	0,5	0,0	1,2	0,1	3,7	0,0	3,4	0,1	0,6	0,0	0,0	0,0	0,0	0,0	0,0	0,0	0,0	0,0	0,0	0,0	0,0	0,0	0,0	9	0
9 h	0,8	0,0	2,0	0,0	2,8	0,0	3,6	0,2	0,6	0,0	0,0	0,0	0,0	0,0	0,0	0,0	0,0	0,0	0,0	0,0	0,0	0,0	0,0	10	0
10 h	1,9	0,0	1,4	0,3	3,9	0,2	1,5	0,0	0,3	0,0	0,1	0,0	0,0	0,0	0,0	0,0	0,0	0,0	0,0	0,0	0,0	0,0	0,0	9	1
11 h	1,6	0,0	2,5	0,2	2,5	0,0	2,2	0,1	0,2	0,0	0,0	0,0	0,0	0,0	0,0	0,0	0,0	0,0	0,0	0,1	0,0	0,0	0,0	9	0
12 h	1,3	0,0	1,5	0,1	2,0	0,1	2,4	0,0	0,6	0,0	0,0	0,0	0,0	0,0	0,0	0,0	0,0	0,0	0,0	0,0	0,0	0,0	0,0	8	0
13 h	0,3	0,0	1,0	0,0	2,5	0,0	3,5	0,0	0,4	0,0	0,0	0,0	0,0	0,0	0,0	0,0	0,0	0,0	0,0	0,0	0,0	0,0	0,0	8	0
14 h	2,0	0,0	2,0	0,0	2,7	0,0	2,0	0,0	0,6	0,0	0,1	0,0	0,0	0,0	0,0	0,0	0,0	0,0	0,0	0,0	0,0	0,0	0,0	9	0
15 h	2,7	0,0	1,4	0,0	3,0	0,1	2,7	0,0	0,4	0,0	0,0	0,0	0,0	0,0	0,0	0,0	0,0	0,0	0,0	0,0	0,0	0,0	0,0	10	0
16 h	2,3	0,1	2,4	0,2	4,5	0,0	3,0	0,1	0,5	0,0	0,0	0,0	0,0	0,0	0,0	0,0	0,0	0,0	0,0	0,0	0,0	0,0	0,0	13	0
17 h	1,4	0,0	2,6	0,0	3,7	0,1	2,7	0,0	0,7	0,0	0,0	0,0	0,0	0,0	0,0	0,0	0,0	0,0	0,0	0,0	0,0	0,0	0,0	11	0
18 h	1,0	0,0	1,4	0,0	4,1	0,0	2,9	0,0	0,8	0,0	0,0	0,0	0,0	0,0	0,0	0,0	0,0	0,0	0,0	0,0	0,0	0,1	0,0	10	0
19 h	0,4	0,1	0,5	0,0	2,0	0,0	1,9	0,0	0,5	0,0	0,0	0,0	0,1	0,0	0,0	0,0	0,0	0,0	0,0	0,0	0,0	0,0	0,0	5	0
20 h	0,0	0,0	0,4	0,0	1,2	0,1	1,5	0,0	0,4	0,0	0,0	0,0	0,0	0,0	0,0	0,0	0,0	0,0	0,0	0,0	0,0	0,0	0,0	4	0
21 h	0,0	0,0	0,2	0,0	0,7	0,0	0,4	0,0	0,1	0,0	0,0	0,0	0,0	0,0	0,0	0,0	0,0	0,0	0,0	0,0	0,0	0,0	0,0	1	0
22 h	0,1	0,0	0,0	0,0	0,3	0,0	0,2	0,0	0,0	0,0	0,1	0,0	0,0	0,0	0,0	0,0	0,0	0,0	0,0	0,0	0,0	0,0	0,0	1	0
23 h	0,0	0,0	0,0	0,0	0,3	0,0	0,0	0,0	0,0	0,0	0,0	0,0	0,0	0,0	0,0	0,0	0,0	0,0	0,0	0,0	0,0	0,0	0,0	0	0
<b>Total</b>	16	0	21	1	43	1	38	1	7	0	1	0	0	0	0	0	0	0	0	0	0	0	0	128	2

**Sens cumulés : Tous sens confondus**

Le vendredi 27/02/26

	0-20 km/h		20-30 km/h		30-40 km/h		40-50 km/h		50-60 km/h		60-70 km/h		70-80 km/h		80-90 km/h		90-100 km/h		100-110 km/h		110-255 km/h		Total		V85			
	VL	PL	VL	PL	VL	PL	VL	PL	VL	PL	VL	PL	VL	PL	VL	PL	VL	PL	VL	PL	VL	PL	VL	PL	VL	PL		
0 h	0	0	0	0	0	0	0	0	0	0	0	0	0	0	0	0	0	0	0	0	0	0	0	0	0			
1 h	0	0	0	0	0	0	0	0	0	0	0	0	0	0	0	0	0	0	0	0	0	0	0	0	0			
2 h	0	0	0	0	0	0	0	0	0	0	0	0	0	0	0	0	0	0	0	0	0	0	0	0	0			
3 h	0	0	0	0	0	0	0	0	0	0	0	0	0	0	0	0	0	0	0	0	0	0	0	0	0			
4 h	0	0	0	0	0	0	0	0	1	0	0	0	0	0	0	0	0	0	0	0	0	0	0	0	1	0	59	
5 h	0	0	0	0	0	1	0	0	0	0	0	0	0	0	0	0	0	0	0	0	0	0	0	0	1		39	
6 h	0	0	0	0	1	0	1	0	1	0	1	0	0	0	0	0	0	0	0	0	0	0	0	4	0		64	
7 h	0	0	2	0	7	0	8	0	1	0	0	0	0	0	0	0	0	0	0	0	0	0	0	18	0		48	
8 h	1	0	1	0	8	0	2	0	1	0	0	0	0	0	0	0	0	0	0	0	0	0	0	13	0		45	
9 h	0	0	3	0	5	0	4	0	1	0	0	0	0	0	0	0	0	0	0	0	0	0	0	13	0		48	
10 h	1	0	4	0	6	1	7	0	1	1	0	0	0	0	0	0	0	0	0	0	0	0	0	19	2		47	57
11 h	2	0	2	0	5	0	5	0	1	0	0	0	0	0	0	0	0	0	0	0	0	0	0	15	0		48	
12 h	0	0	2	0	6	0	4	0	2	0	1	0	0	0	0	0	0	0	0	0	0	0	0	15	0		54	
13 h	1	0	2	0	8	0	9	0	1	0	0	0	0	0	0	0	0	0	0	0	0	0	0	21	0		48	
14 h	0	0	0	0	5	0	4	0	2	0	1	0	0	0	0	0	0	0	0	0	0	0	0	12	0		56	
15 h	1	0	1	0	6	0	9	0	2	0	0	0	0	0	0	0	0	0	0	0	0	0	0	19	0		49	
16 h	1	0	6	1	8	0	5	0	3	0	0	0	0	0	0	0	0	0	0	0	0	0	0	23	1		49	29
17 h	0	0	3	0	9	0	6	0	5	0	0	0	0	0	0	0	0	0	0	0	0	0	0	23	0		53	
18 h	0	0	2	0	2	0	5	0	2	0	0	0	0	0	0	0	0	0	0	0	0	0	0	11	0		52	
19 h	0	0	0	0	7	0	4	0	0	0	0	0	0	0	0	0	0	0	0	0	0	0	0	11	0		46	
20 h	0	0	0	0	0	0	3	0	0	0	0	0	0	0	0	0	0	0	0	0	0	0	0	3	0		49	
21 h	0	0	0	0	1	0	0	0	2	0	0	0	0	0	0	0	0	0	0	0	0	0	0	3	0		58	
22 h	0	0	0	0	3	0	0	0	0	0	0	0	0	0	0	0	0	0	0	0	0	0	0	3	0		39	
23 h	0	0	1	0	0	0	1	0	1	0	0	0	0	0	0	0	0	0	0	0	0	0	0	3	0		56	
<b>Total</b>	<b>7</b>	<b>0</b>	<b>29</b>	<b>1</b>	<b>87</b>	<b>2</b>	<b>77</b>	<b>0</b>	<b>27</b>	<b>1</b>	<b>3</b>	<b>0</b>	<b>0</b>	<b>0</b>	<b>0</b>	<b>0</b>	<b>0</b>	<b>0</b>	<b>0</b>	<b>0</b>	<b>0</b>	<b>0</b>	<b>230</b>	<b>4</b>	<b>49</b>	<b>54</b>		

**Sens cumulés : Tous sens confondus**

Le samedi 28/02/26

	0-20 km/h		20-30 km/h		30-40 km/h		40-50 km/h		50-60 km/h		60-70 km/h		70-80 km/h		80-90 km/h		90-100 km/h		100-110 km/h		110-255 km/h		Total		V85	
	VL	PL	VL	PL	VL	PL	VL	PL	VL	PL	VL	PL	VL	PL	VL	PL	VL	PL	VL	PL	VL	PL	VL	PL	VL	PL
0 h	0	0	0	0	0	0	1	0	0	0	0	0	0	0	0	0	0	0	0	0	0	0	1	0	49	
1 h	0	0	0	0	0	0	0	0	1	0	0	0	0	0	0	0	0	0	0	0	0	0	1	0	59	
2 h	0	0	0	0	0	0	1	0	0	0	0	0	0	0	0	0	0	0	0	0	0	0	1	0	49	
3 h	0	0	0	0	0	0	0	0	0	0	0	0	0	0	0	0	0	0	0	0	0	0	0	0		
4 h	0	0	0	0	0	0	0	0	1	0	0	0	0	0	0	0	0	0	0	0	0	0	1	0	59	
5 h	0	0	0	0	0	0	0	0	0	0	0	0	0	0	0	0	0	0	0	0	0	0	0	0		
6 h	0	0	0	0	0	0	2	0	0	0	0	0	0	0	0	0	0	0	0	0	0	0	2	0	49	
7 h	0	0	0	0	1	0	2	0	1	0	1	0	0	0	0	0	0	0	0	0	0	0	5	0	63	
8 h	1	0	2	0	6	0	2	0	0	0	0	0	0	0	0	0	0	0	0	0	0	0	11	0	42	
9 h	2	0	6	0	4	0	11	0	1	0	0	0	0	0	0	0	0	0	0	0	0	0	24	0	48	
10 h	4	0	5	0	13	0	0	0	0	0	0	0	0	0	0	0	0	0	0	0	0	0	22	0	37	
11 h	1	0	5	0	4	0	1	0	2	0	0	0	0	0	0	0	0	0	0	0	0	0	13	0	50	
12 h	1	0	4	0	9	1	5	1	2	0	0	0	0	0	0	0	0	0	0	0	0	0	21	2	48	47
13 h	0	0	1	0	2	0	7	0	1	0	0	0	0	0	0	0	0	0	0	0	0	0	11	0	49	
14 h	0	0	1	0	10	0	5	0	2	0	0	0	0	0	0	0	0	0	0	0	0	0	18	0	49	
15 h	0	0	1	0	6	0	8	0	0	0	0	0	0	0	0	0	0	0	0	0	0	0	15	0	47	
16 h	0	0	5	0	6	0	8	0	0	0	0	0	0	0	0	0	0	0	0	0	0	0	19	0	46	
17 h	2	0	0	0	3	0	11	0	1	0	0	0	0	0	0	0	0	0	0	0	0	0	17	0	49	
18 h	1	0	1	0	8	0	3	0	0	0	0	0	0	0	0	0	0	0	0	0	0	0	13	0	44	
19 h	2	0	0	0	6	0	4	0	0	0	0	0	0	0	0	0	0	0	0	0	0	0	12	0	46	
20 h	0	0	0	0	3	0	3	0	4	0	0	0	0	0	0	0	0	0	0	0	0	0	10	0	56	
21 h	0	0	0	0	1	0	1	0	0	0	0	0	0	0	0	0	0	0	0	0	0	0	2	0	47	
22 h	0	0	0	0	0	0	2	0	0	0	0	0	0	0	0	0	0	0	0	0	0	0	2	0	49	
23 h	0	0	0	0	1	0	0	0	0	0	1	0	0	0	0	0	0	0	0	0	0	0	2	0	67	
<b>Total</b>	14	0	31	0	83	1	77	1	16	0	2	0	0	0	0	0	0	0	0	0	0	0	223	2	48	47

**Sens cumulés : Tous sens confondus**

Le dimanche 01/03/26

	0-20 km/h		20-30 km/h		30-40 km/h		40-50 km/h		50-60 km/h		60-70 km/h		70-80 km/h		80-90 km/h		90-100 km/h		100-110 km/h		110-255 km/h		Total		V85	
	VL	PL	VL	PL	VL	PL	VL	PL	VL	PL	VL	PL	VL	PL	VL	PL	VL	PL	VL	PL	VL	PL	VL	PL	VL	PL
0 h	0	0	0	0	2	0	1	0	0	0	0	0	0	0	0	0	0	0	0	0	0	0	3	0	46	
1 h	0	0	0	0	0	0	3	0	1	0	0	0	0	0	0	0	0	0	0	0	0	0	4	0	54	
2 h	0	0	0	0	0	0	0	0	0	0	0	0	0	0	0	0	0	0	0	0	0	0	0	0		
3 h	0	0	0	0	0	0	1	0	0	0	0	0	0	0	0	0	0	0	0	0	0	0	1	0	49	
4 h	0	0	0	0	0	0	0	0	0	0	0	0	0	0	0	0	0	0	0	0	0	0	0	0		
5 h	0	0	0	0	0	0	0	0	0	0	0	0	0	0	0	0	0	0	0	0	0	0	0	0		
6 h	0	0	1	0	0	0	0	0	0	0	0	0	0	0	0	0	0	0	0	0	0	0	1	0	29	
7 h	0	0	0	0	3	0	1	0	0	0	0	0	0	0	0	0	0	0	0	0	0	0	4	0	44	
8 h	0	0	0	0	0	0	3	0	4	0	0	0	0	0	0	0	0	0	0	0	0	0	7	0	57	
9 h	0	0	1	0	5	1	2	0	2	0	1	0	0	0	0	0	0	0	0	0	0	0	11	1	57	39
10 h	0	0	1	1	3	0	5	0	1	0	0	0	0	0	0	0	0	0	0	0	0	0	10	1	49	29
11 h	0	0	2	0	7	0	6	0	0	0	0	0	0	0	0	0	0	0	0	0	0	0	15	0	46	
12 h	0	0	1	0	5	0	5	0	0	0	0	0	0	0	0	0	0	0	0	0	0	0	11	0	47	
13 h	0	0	0	0	3	0	0	0	2	0	1	0	0	0	0	0	0	0	0	0	0	0	6	0	61	
14 h	0	0	2	0	6	0	4	0	1	0	0	0	0	0	0	0	0	0	0	0	0	0	13	0	48	
15 h	1	0	0	0	3	0	2	0	0	0	0	0	0	0	0	0	0	0	0	0	0	0	6	0	46	
16 h	1	0	3	0	3	0	7	0	0	0	0	0	0	0	0	0	0	0	0	0	0	0	14	0	47	
17 h	0	0	1	0	7	0	0	0	2	0	0	0	0	0	0	0	0	0	0	0	0	0	10	0	53	
18 h	0	0	3	0	11	0	0	0	0	0	1	0	0	0	0	0	0	0	0	0	0	0	15	0	39	
19 h	0	0	0	0	3	0	0	0	0	0	0	0	0	0	0	0	0	0	0	0	0	0	3	0	39	
20 h	0	0	0	0	0	1	2	1	0	0	0	0	0	0	0	0	0	0	0	0	0	0	2	2	49	47
21 h	0	0	0	0	3	0	2	0	1	0	0	0	0	0	0	0	0	0	0	0	0	0	6	0	51	
22 h	0	0	0	0	1	0	0	0	0	0	0	0	0	0	0	0	0	0	0	0	0	0	1	0	39	
23 h	0	0	0	0	0	0	0	0	0	0	0	0	0	0	0	0	0	0	0	0	0	0	0	0		
<b>Total</b>	<b>2</b>	<b>0</b>	<b>15</b>	<b>1</b>	<b>65</b>	<b>2</b>	<b>44</b>	<b>1</b>	<b>14</b>	<b>0</b>	<b>3</b>	<b>0</b>	<b>0</b>	<b>0</b>	<b>0</b>	<b>0</b>	<b>0</b>	<b>0</b>	<b>0</b>	<b>0</b>	<b>0</b>	<b>143</b>	<b>4</b>	<b>49</b>	<b>44</b>	

**Sens cumulés : Tous sens confondus**

Le lundi 02/03/26

	0-20 km/h		20-30 km/h		30-40 km/h		40-50 km/h		50-60 km/h		60-70 km/h		70-80 km/h		80-90 km/h		90-100 km/h		100-110 km/h		110-255 km/h		Total		V85			
	VL	PL	VL	PL	VL	PL	VL	PL	VL	PL	VL	PL	VL	PL	VL	PL	VL	PL	VL	PL	VL	PL	VL	PL	VL	PL		
0 h	0	0	0	0	0	0	0	0	0	0	0	0	0	0	0	0	0	0	0	0	0	0	0	0	0			
1 h	0	0	0	0	0	0	0	0	0	0	0	0	0	0	0	0	0	0	0	0	0	0	0	0	0			
2 h	0	0	0	0	0	0	0	0	0	0	0	0	0	0	0	0	0	0	0	0	0	0	0	0	0			
3 h	0	0	0	0	0	0	0	0	0	0	0	0	0	0	0	0	0	0	0	0	0	0	0	0	0			
4 h	0	0	0	0	0	0	0	0	0	1	0	0	0	0	0	0	0	0	0	0	0	0	0	0	1	0	59	
5 h	0	0	0	0	1	0	0	0	0	0	0	0	0	0	0	0	0	0	0	0	0	0	0	1	0	39		
6 h	1	0	1	0	0	0	3	0	0	0	1	0	0	0	0	0	0	0	0	0	0	0	0	6	0	61		
7 h	0	0	1	0	8	0	10	0	1	0	0	0	0	0	0	0	0	0	0	0	0	0	0	20	0	48		
8 h	3	0	4	1	15	0	6	1	3	0	0	0	0	0	0	0	0	0	0	0	0	0	0	31	2	47	47	
9 h	1	0	1	0	4	0	6	0	0	0	0	0	0	0	0	0	0	0	0	0	0	0	0	12	0	47		
10 h	0	0	4	0	4	0	2	0	2	0	0	0	0	0	0	0	0	0	0	0	0	0	0	12	0	51		
11 h	2	0	3	3	5	0	10	0	4	0	0	0	0	0	0	0	0	0	0	0	0	0	0	24	3	51	29	
12 h	0	0	1	2	3	0	2	0	0	0	0	0	0	0	0	0	0	0	0	0	0	0	0	6	2	46	29	
13 h	2	1	9	0	27	0	5	0	3	0	0	0	0	0	0	0	0	0	0	0	0	0	0	46	1	42	17	
14 h	1	0	1	0	3	1	4	0	1	0	0	0	0	0	0	0	0	0	0	0	0	0	0	10	1	49	39	
15 h	1	0	6	0	7	0	8	0	3	1	0	0	0	0	0	0	0	0	0	0	0	0	0	25	1	49	59	
16 h	0	0	8	1	17	0	10	0	1	0	0	0	0	0	0	0	0	0	0	0	0	0	0	36	1	46	29	
17 h	0	0	5	0	7	0	5	0	4	0	0	0	0	0	0	0	0	0	0	0	0	0	0	21	0	52		
18 h	1	0	2	0	10	0	7	0	4	0	0	0	0	0	0	0	0	0	0	0	0	0	0	24	0	51		
19 h	0	0	3	0	4	0	5	0	2	0	0	0	0	0	0	0	0	0	0	0	0	0	0	14	0	50		
20 h	0	0	0	0	2	0	3	0	1	0	1	0	0	0	0	0	0	0	0	0	0	0	0	7	0	60		
21 h	0	0	1	0	1	0	1	0	1	0	0	0	0	0	0	0	0	0	0	0	0	0	0	4	0	54		
22 h	0	0	0	0	0	0	0	0	0	0	0	0	0	0	0	0	0	0	0	0	0	0	0	0	0			
23 h	0	0	0	0	0	0	0	0	0	0	0	0	0	0	0	0	0	0	0	0	0	0	0	0	0			
<b>Total</b>	12	1	50	7	118	1	87	1	31	1	2	0	0	0	0	0	0	0	0	0	0	0	0	300	11	49	44	

**Sens cumulés : Tous sens confondus**

Le mardi 03/03/26

	0-20 km/h		20-30 km/h		30-40 km/h		40-50 km/h		50-60 km/h		60-70 km/h		70-80 km/h		80-90 km/h		90-100 km/h		100-110 km/h		110-255 km/h		Total		V85			
	VL	PL	VL	PL	VL	PL	VL	PL	VL	PL	VL	PL	VL	PL	VL	PL	VL	PL	VL	PL	VL	PL	VL	PL	VL	PL		
0 h	0	0	0	0	0	0	0	0	0	0	0	0	0	0	0	0	0	0	0	0	0	0	0	0	0			
1 h	0	0	0	0	0	0	0	0	0	0	0	0	0	0	0	0	0	0	0	0	0	0	0	0	0			
2 h	0	0	0	0	0	0	0	0	0	0	0	0	0	0	0	0	0	0	0	0	0	0	0	0	0			
3 h	0	0	0	0	0	0	0	0	0	0	0	0	0	0	0	0	0	0	0	0	0	0	0	0	0			
4 h	0	0	1	0	0	0	0	0	0	0	1	0	0	0	0	0	0	0	0	0	0	0	0	0	2	0	67	
5 h	0	0	0	0	1	0	0	0	0	0	0	0	0	0	0	0	0	0	0	0	0	0	0	1	0	39		
6 h	0	0	0	0	1	0	2	0	1	0	0	0	0	0	0	0	0	0	0	0	0	0	0	4	0	54		
7 h	1	0	3	0	3	0	12	0	4	0	0	0	0	0	0	0	0	0	0	0	0	0	0	23	0	51		
8 h	0	0	4	0	14	0	8	0	1	0	0	0	0	0	0	0	0	0	0	0	0	0	0	27	0	46		
9 h	1	0	4	0	9	2	4	2	0	0	0	0	0	0	0	0	0	0	0	0	0	0	0	18	4	43	47	
10 h	0	0	2	0	6	3	3	0	1	0	0	0	0	0	0	0	0	0	0	0	0	0	0	12	3	47	39	
11 h	1	0	7	0	11	0	6	1	4	0	0	0	0	0	0	0	0	0	0	0	0	0	0	29	1	49	49	
12 h	0	0	1	0	3	0	3	1	3	0	0	0	0	0	0	0	0	0	0	0	0	0	0	10	1	55	49	
13 h	0	0	2	0	4	0	10	0	2	0	0	0	0	0	0	0	0	0	0	0	0	0	0	18	0	49		
14 h	2	0	2	0	7	1	3	0	2	0	0	0	0	0	0	0	0	0	0	0	0	0	0	16	1	49	39	
15 h	1	0	2	0	9	0	2	0	1	1	0	0	0	0	0	0	0	0	0	0	0	0	0	15	1	44	59	
16 h	5	1	4	0	10	0	9	1	2	0	0	0	0	0	0	0	0	0	0	0	0	0	0	30	2	47	47	
17 h	0	0	5	1	12	2	13	0	1	0	0	0	0	0	0	0	0	0	0	0	0	0	0	31	3	47	38	
18 h	1	0	3	0	4	0	11	0	0	0	0	0	0	0	0	0	0	0	0	0	0	0	0	19	0	47		
19 h	0	0	0	0	2	0	7	0	2	0	0	0	0	0	0	0	0	0	0	0	0	0	0	11	0	52		
20 h	0	0	0	0	2	0	3	0	1	0	0	0	0	0	0	0	0	0	0	0	0	0	0	6	0	51		
21 h	0	0	0	0	1	0	1	0	0	0	0	0	0	0	0	0	0	0	0	0	0	0	0	2	0	47		
22 h	0	0	0	0	1	0	1	0	1	0	0	0	0	0	0	0	0	0	0	0	0	0	0	3	0	56		
23 h	0	0	0	0	0	0	1	0	1	0	0	0	0	0	0	0	0	0	0	0	0	0	0	2	0	57		
<b>Total</b>	12	1	40	1	100	8	99	5	27	1	1	0	0	0	0	0	0	0	0	0	0	0	0	279	16	49	47	

**Sens cumulés : Tous sens confondus**

Le mercredi 04/03/26

	0-20 km/h		20-30 km/h		30-40 km/h		40-50 km/h		50-60 km/h		60-70 km/h		70-80 km/h		80-90 km/h		90-100 km/h		100-110 km/h		110-255 km/h		Total		V85		
	VL	PL	VL	PL	VL	PL	VL	PL	VL	PL	VL	PL	VL	PL	VL	PL	VL	PL	VL	PL	VL	PL	VL	PL	VL	PL	
0 h	0	0	0	0	0	0	1	0	0	0	0	0	0	0	0	0	0	0	0	0	0	0	1	0	49		
1 h	0	0	0	0	0	0	0	0	0	0	0	0	0	0	0	0	0	0	0	0	0	0	0	0	0		
2 h	0	0	0	0	0	0	0	0	0	0	0	0	0	0	0	0	0	0	0	0	0	0	0	0	0		
3 h	0	0	0	0	0	0	0	0	0	0	0	0	0	0	0	0	0	0	0	0	0	0	0	0	0		
4 h	0	0	0	0	0	0	0	0	0	0	1	0	0	0	0	0	0	0	0	0	0	0	0	1	0	69	
5 h	0	0	0	0	1	0	1	0	0	0	0	0	0	0	0	0	0	0	0	0	0	0	2	0	47		
6 h	0	0	1	0	0	0	3	0	0	0	0	0	0	0	0	0	0	0	0	0	0	0	4	0	48		
7 h	0	0	2	0	11	1	3	0	4	0	1	0	0	0	0	0	0	0	0	0	0	0	21	1	55	39	
8 h	0	1	4	0	8	0	7	0	1	0	0	0	0	0	0	0	0	0	0	0	0	0	20	1	47	17	
9 h	0	0	1	1	3	0	8	0	1	0	0	0	0	0	0	0	0	0	0	0	0	0	13	1	49	29	
10 h	1	0	2	1	10	0	3	0	1	0	0	0	0	0	0	0	0	0	0	0	0	0	17	1	45	29	
11 h	1	0	2	0	5	0	8	0	0	0	0	0	0	0	0	0	0	0	0	0	0	0	16	0	47		
12 h	2	0	3	0	3	0	9	0	2	0	0	0	0	0	0	0	0	0	0	0	0	0	19	0	49		
13 h	0	0	2	0	11	1	5	0	0	0	0	0	0	0	0	0	0	0	0	0	0	0	18	1	45	39	
14 h	1	0	3	0	3	0	7	0	0	0	0	0	0	0	0	0	0	0	0	0	0	0	14	0	47		
15 h	3	0	2	0	7	0	5	0	0	0	0	0	0	0	0	0	0	0	0	0	0	0	17	0	45		
16 h	3	0	2	0	7	1	2	0	0	0	0	0	0	0	0	0	0	0	0	0	0	0	14	1	40	39	
17 h	1	0	8	0	5	0	10	0	4	0	0	0	0	0	0	0	0	0	0	0	0	0	28	0	50		
18 h	1	0	2	0	6	0	10	0	2	0	0	0	0	0	0	0	0	0	0	0	0	0	21	0	49		
19 h	0	0	1	0	7	0	3	0	2	0	0	0	1	0	0	0	0	0	0	0	0	0	14	0	55		
20 h	0	0	1	0	3	0	2	0	0	0	0	0	0	0	0	0	0	0	0	0	0	0	6	0	46		
21 h	0	0	0	0	1	0	2	0	1	0	0	0	0	0	0	0	0	0	0	0	0	0	4	0	54		
22 h	0	0	0	0	0	0	0	0	0	0	0	0	0	0	0	0	0	0	0	0	0	0	0	0			
23 h	0	0	0	0	0	0	0	0	0	0	0	0	0	0	0	0	0	0	0	0	0	0	0	0			
<b>Total</b>	13	1	36	2	91	3	89	0	18	0	2	0	1	0	0	0	0	0	0	0	0	0	250	6	48	37	

**Sens cumulés : Tous sens confondus**

Le jeudi 05/03/26

	0-20 km/h		20-30 km/h		30-40 km/h		40-50 km/h		50-60 km/h		60-70 km/h		70-80 km/h		80-90 km/h		90-100 km/h		100-110 km/h		110-255 km/h		Total		V85		
	VL	PL	VL	PL	VL	PL	VL	PL	VL	PL	VL	PL	VL	PL	VL	PL	VL	PL	VL	PL	VL	PL	VL	PL	VL	PL	
0 h	0	0	1	0	0	0	2	0	0	0	0	0	0	0	0	0	0	0	0	0	0	0	3	0	48		
1 h	0	0	0	0	0	0	0	0	0	0	0	0	0	0	0	0	0	0	0	0	0	0	0	0			
2 h	0	0	0	0	0	0	0	0	0	0	0	0	0	0	0	0	0	0	0	0	0	0	0	0			
3 h	0	0	0	0	0	0	0	0	0	0	0	0	0	0	0	0	0	0	0	0	0	0	0	0			
4 h	0	0	0	0	0	0	0	0	0	0	1	0	0	0	0	0	0	0	0	0	0	0	0	1	0	69	
5 h	0	0	0	0	0	0	0	0	1	0	0	0	0	0	0	0	0	0	0	0	0	0	1	0	59		
6 h	0	0	0	0	2	0	1	0	1	0	0	0	0	0	0	0	0	0	0	0	0	0	4	0	54		
7 h	0	0	0	0	8	0	6	0	2	0	0	0	0	0	0	0	0	0	0	0	0	0	16	0	49		
8 h	0	0	5	0	13	1	10	1	0	0	0	0	0	0	0	0	0	0	0	0	0	0	28	2	46	47	
9 h	1	0	2	0	14	0	9	1	2	0	0	0	0	0	0	0	0	0	0	0	0	0	28	1	48	49	
10 h	0	0	0	0	5	0	2	0	0	1	0	0	0	0	0	0	0	0	0	0	0	0	7	1	45	59	
11 h	1	0	2	1	3	0	10	1	0	0	1	0	0	0	0	0	0	0	0	0	0	0	17	2	48	47	
12 h	0	0	3	0	4	0	8	1	1	0	0	0	0	0	0	0	0	0	0	0	0	0	16	1	48	49	
13 h	0	0	3	0	5	0	8	0	0	0	0	0	0	0	0	0	0	0	0	0	0	0	16	0	47		
14 h	2	0	1	0	5	0	5	0	3	0	0	0	0	0	0	0	0	0	0	0	0	0	16	0	52		
15 h	1	0	1	0	5	1	3	0	1	1	0	0	0	0	0	0	0	0	0	0	0	0	11	2	48	57	
16 h	1	0	4	0	21	1	7	0	2	0	0	0	0	0	0	0	0	0	0	0	0	0	35	1	45	39	
17 h	1	1	6	0	7	0	7	0	1	0	0	0	0	0	0	0	0	0	0	0	0	0	22	1	47	17	
18 h	0	0	3	0	7	0	4	0	5	0	0	0	0	0	0	0	0	0	0	0	0	0	19	0	54		
19 h	1	1	2	0	3	0	1	0	3	0	0	0	0	0	0	0	0	0	0	0	0	0	10	1	55	17	
20 h	1	0	1	0	3	0	2	0	1	0	0	0	0	0	0	0	0	0	0	0	0	0	8	0	49		
21 h	0	0	0	0	0	0	0	0	1	0	0	0	0	0	0	0	0	0	0	0	0	0	1	0	59		
22 h	1	0	0	0	1	0	0	0	0	0	0	0	0	0	0	0	0	0	0	0	0	0	2	0	37		
23 h	0	0	0	0	0	0	1	0	0	0	0	0	0	0	0	0	0	0	0	0	0	0	1	0	49		
<b>Total</b>	10	2	34	1	106	3	86	4	24	2	2	0	0	0	0	0	0	0	0	0	0	0	262	12	48	51	

**Sens cumulés : Tous sens confondus**

Le vendredi 06/03/26

	0-20 km/h		20-30 km/h		30-40 km/h		40-50 km/h		50-60 km/h		60-70 km/h		70-80 km/h		80-90 km/h		90-100 km/h		100-110 km/h		110-255 km/h		Total		V85			
	VL	PL	VL	PL	VL	PL	VL	PL	VL	PL	VL	PL	VL	PL	VL	PL	VL	PL	VL	PL	VL	PL	VL	PL	VL	PL		
0 h	0	0	0	0	0	0	0	0	0	0	0	0	0	0	0	0	0	0	0	0	0	0	0	0	0			
1 h	0	0	0	0	0	0	0	0	0	0	0	0	0	0	0	0	0	0	0	0	0	0	0	0	0	0		
2 h	0	0	0	0	0	0	0	0	0	0	0	0	0	0	0	0	0	0	0	0	0	0	0	0	0	0		
3 h	0	0	0	0	0	0	0	0	0	0	0	0	0	0	0	0	0	0	0	0	0	0	0	0	0	0		
4 h	0	0	0	0	0	0	0	0	0	0	0	1	0	0	0	0	0	0	0	0	0	0	0	0	1	0	69	
5 h	0	0	0	0	0	0	0	0	0	1	0	0	0	0	0	0	0	0	0	0	0	0	0	1	0	59		
6 h	0	0	0	0	1	0	1	0	0	0	0	0	0	0	0	0	0	0	0	0	0	0	0	2	0	47		
7 h	0	0	1	0	4	0	7	0	4	0	0	0	0	0	0	0	0	0	0	0	0	0	0	16	0	54		
8 h	2	0	7	0	10	1	8	0	0	0	0	0	0	0	0	0	0	0	0	0	0	0	0	27	1	45	39	
9 h	0	0	4	0	7	0	3	0	1	0	0	0	0	0	0	0	0	0	0	0	0	0	0	15	0	46		
10 h	0	0	3	1	9	1	3	0	0	0	1	0	0	0	0	0	0	0	0	0	0	0	0	16	2	45	37	
11 h	3	0	6	0	5	0	9	1	1	0	0	0	0	0	0	0	0	0	0	0	0	0	0	24	1	47	49	
12 h	1	0	1	0	1	1	7	0	0	0	0	0	0	0	0	0	0	0	0	0	0	0	0	10	1	48	39	
13 h	0	0	5	0	3	0	8	1	1	0	0	0	0	0	0	0	0	0	0	0	0	0	0	17	1	48	49	
14 h	1	0	2	0	9	0	6	0	1	0	0	0	0	0	0	0	0	0	0	0	0	0	0	19	0	47		
15 h	1	0	1	0	9	0	6	0	1	0	0	0	0	0	0	0	0	0	0	0	0	0	0	18	0	47		
16 h	3	1	7	0	11	0	3	0	1	0	0	0	0	0	0	0	0	0	0	0	0	0	0	25	1	41	17	
17 h	3	0	2	0	22	1	7	0	1	0	0	0	0	0	0	0	0	0	0	0	0	0	0	35	1	44	39	
18 h	2	0	4	0	16	0	8	0	0	0	1	0	0	0	0	0	0	0	0	0	0	0	0	31	0	45		
19 h	0	0	3	0	6	0	7	0	3	0	1	0	0	0	0	0	0	1	0	0	0	0	0	21	0	56		
20 h	0	0	3	0	5	0	5	0	0	0	0	0	0	0	0	0	0	0	0	0	0	0	0	13	0	46		
21 h	0	0	0	0	3	0	0	0	0	0	0	0	0	0	0	0	0	0	0	0	0	0	0	3	0	39		
22 h	0	0	0	0	1	0	0	0	1	0	1	0	0	0	0	0	0	0	0	0	0	0	0	3	0	66		
23 h	0	0	0	0	0	0	0	0	0	0	0	0	0	0	0	0	0	0	0	0	0	0	0	0	0	0		
<b>Total</b>	16	1	49	1	122	4	88	2	16	0	5	0	0	0	0	0	0	1	0	0	0	0	0	297	8	47	44	

**Sens cumulés : Tous sens confondus**

Le samedi 07/03/26

	0-20 km/h		20-30 km/h		30-40 km/h		40-50 km/h		50-60 km/h		60-70 km/h		70-80 km/h		80-90 km/h		90-100 km/h		100-110 km/h		110-255 km/h		Total		V85	
	VL	PL	VL	PL	VL	PL	VL	PL	VL	PL	VL	PL	VL	PL	VL	PL	VL	PL	VL	PL	VL	PL	VL	PL	VL	PL
0 h	0	0	0	0	0	0	1	0	0	0	0	0	0	0	0	0	0	0	0	0	0	0	1	0	49	
1 h	0	0	0	0	0	0	0	0	0	0	0	0	0	0	0	0	0	0	0	0	0	0	0	0		
2 h	0	0	0	0	1	0	0	0	0	0	0	0	0	0	0	0	0	0	0	0	0	0	1	0	39	
3 h	0	0	0	0	0	0	0	0	0	0	0	0	0	0	0	0	0	0	0	0	0	0	0	0		
4 h	0	0	1	0	0	0	1	0	0	0	1	0	0	0	0	0	0	0	0	0	0	0	3	0	66	
5 h	0	0	0	0	0	1	1	0	0	0	0	0	0	0	0	0	0	0	0	0	0	0	1	1	49	39
6 h	0	0	0	0	1	0	0	0	0	0	0	0	0	0	0	0	0	0	0	0	0	0	1	0	39	
7 h	0	0	0	0	0	0	2	0	0	0	0	0	0	0	0	0	0	0	0	0	0	0	2	0	49	
8 h	1	0	1	0	3	0	5	0	1	0	0	0	0	0	0	0	0	0	0	0	0	0	11	0	49	
9 h	0	0	6	0	5	0	10	0	0	0	0	0	0	0	0	0	0	0	0	0	0	0	21	0	47	
10 h	0	0	10	0	10	0	6	0	0	0	0	0	0	0	0	0	0	0	0	0	0	0	26	0	44	
11 h	1	0	5	0	12	1	3	0	1	0	0	0	0	0	0	0	0	0	1	0	0	0	23	1	45	39
12 h	0	0	1	0	12	0	6	0	0	0	0	0	0	0	0	0	0	0	0	0	0	0	19	0	45	
13 h	0	0	0	0	5	0	9	0	1	0	0	0	0	0	0	0	0	0	0	0	0	0	15	0	49	
14 h	3	0	7	0	3	0	3	0	0	0	0	0	0	0	0	0	0	0	0	0	0	0	16	0	42	
15 h	2	0	2	0	10	0	5	0	0	0	0	0	0	0	0	0	0	0	0	0	0	0	19	0	44	
16 h	4	0	5	0	7	0	1	0	0	0	1	0	0	0	0	0	1	0	0	0	0	0	19	0	41	
17 h	3	0	6	0	5	0	3	0	0	0	0	0	0	0	0	0	0	0	0	0	0	0	17	0	42	
18 h	1	0	7	0	3	0	10	0	3	0	0	0	0	0	0	0	0	0	0	0	0	0	24	0	49	
19 h	0	0	1	0	4	0	4	0	3	0	0	0	0	0	0	0	0	0	0	0	0	0	12	0	54	
20 h	0	0	0	0	3	0	7	0	0	0	0	0	0	0	0	0	0	0	0	0	0	0	10	0	48	
21 h	0	0	2	0	2	0	0	0	0	0	0	0	0	0	0	0	0	0	0	0	0	0	4	0	37	
22 h	0	0	0	0	3	0	2	0	1	0	0	0	0	0	0	0	0	0	0	0	0	0	6	0	51	
23 h	0	0	0	0	1	0	1	0	0	0	0	0	0	0	0	0	0	0	0	0	0	0	2	0	47	
<b>Total</b>	15	0	54	0	90	2	80	0	10	0	2	0	0	0	0	0	1	0	1	0	0	0	253	2	47	39

**Sens cumulés : Tous sens confondus**

Le dimanche 08/03/26

	0-20 km/h		20-30 km/h		30-40 km/h		40-50 km/h		50-60 km/h		60-70 km/h		70-80 km/h		80-90 km/h		90-100 km/h		100-110 km/h		110-255 km/h		Total		V85	
	VL	PL	VL	PL	VL	PL	VL	PL	VL	PL	VL	PL	VL	PL	VL	PL	VL	PL	VL	PL	VL	PL	VL	PL	VL	PL
0 h	0	0	0	0	0	0	3	0	0	0	0	0	0	0	0	0	0	0	0	0	0	0	3	0	49	
1 h	0	0	0	0	1	0	1	0	0	0	1	0	0	0	0	0	0	0	0	0	0	0	3	0	66	
2 h	0	0	0	0	0	0	0	0	0	0	0	0	0	0	0	0	0	0	0	0	0	0	0	0		
3 h	0	0	0	0	0	0	0	0	0	0	0	0	0	0	0	0	0	0	0	0	0	0	0	0		
4 h	0	0	0	0	0	0	0	0	0	0	0	0	0	0	0	0	0	0	0	0	0	0	0	0		
5 h	0	0	0	0	0	0	0	0	0	0	0	0	0	0	0	0	0	0	0	0	0	0	0	0		
6 h	0	0	0	0	0	0	0	0	0	0	0	0	0	0	0	0	0	0	0	0	0	0	0	0		
7 h	1	1	1	0	0	0	1	0	1	0	0	0	0	0	0	0	0	0	0	0	0	0	4	1	54	17
8 h	5	0	8	0	2	0	0	0	0	0	0	0	0	0	0	0	0	0	0	0	0	0	15	0	30	
9 h	13	0	10	0	5	0	0	0	1	0	0	0	0	0	0	0	0	0	0	0	0	0	29	0	33	
10 h	29	0	10	0	2	0	0	0	0	0	0	0	0	0	0	0	0	0	0	0	0	0	41	0	26	
11 h	23	0	15	0	2	0	0	0	0	0	0	0	0	0	0	0	0	0	0	0	0	0	40	0	27	
12 h	18	0	16	1	3	0	0	0	0	0	0	0	0	0	0	0	0	0	0	0	0	0	37	1	28	29
13 h	8	0	10	0	2	0	0	0	0	0	0	0	0	0	0	0	0	0	0	0	0	0	20	0	29	
14 h	31	0	23	0	5	0	0	0	0	0	0	0	0	0	0	0	0	0	0	0	0	0	59	0	28	
15 h	39	0	13	0	0	0	0	0	0	0	0	0	0	0	0	0	0	0	0	0	0	0	52	0	24	
16 h	28	0	11	0	1	0	0	0	0	0	0	0	0	0	0	0	0	0	0	0	0	0	40	0	25	
17 h	20	0	15	1	2	0	1	0	0	0	0	0	0	0	0	0	0	0	0	0	0	0	38	1	28	29
18 h	10	0	14	0	12	0	2	0	1	0	0	0	0	0	0	0	0	0	0	0	0	1	40	0	38	
19 h	1	0	3	0	1	0	1	0	3	0	0	0	0	0	0	0	0	0	0	0	0	0	9	0	56	
20 h	0	0	1	0	2	0	0	0	0	0	0	0	0	0	0	0	0	0	0	0	0	0	3	0	38	
21 h	0	0	0	0	0	0	1	0	0	0	0	0	0	0	0	0	0	0	0	0	0	0	1	0	49	
22 h	0	0	0	0	0	0	1	0	0	0	0	0	0	0	0	0	0	0	0	0	0	0	1	0	49	
23 h	0	0	0	0	1	0	0	0	0	0	0	0	0	0	0	0	0	0	0	0	0	0	1	0	39	
<b>Total</b>	226	1	150	2	41	0	11	0	6	0	1	0	0	0	0	0	0	0	0	0	0	1	436	3	30	28

**Sens cumulés : Tous sens confondus**

## Moyenne

	0-20 km/h		20-30 km/h		30-40 km/h		40-50 km/h		50-60 km/h		60-70 km/h		70-80 km/h		80-90 km/h		90-100 km/h		100-110 km/h		110-255 km/h		Total	
	VL	PL	VL	PL	VL	PL	VL	PL	VL	PL	VL	PL	VL	PL	VL	PL	VL	PL	VL	PL	VL	PL	VL	PL
0 h	0,0	0,0	0,1	0,0	0,2	0,0	0,9	0,0	0,0	0,0	0,0	0,0	0,0	0,0	0,0	0,0	0,0	0,0	0,0	0,0	0,0	0,0	1	0
1 h	0,0	0,0	0,0	0,0	0,1	0,0	0,4	0,0	0,2	0,0	0,1	0,0	0,0	0,0	0,0	0,0	0,0	0,0	0,0	0,0	0,0	0,0	1	0
2 h	0,0	0,0	0,0	0,0	0,1	0,0	0,1	0,0	0,0	0,0	0,0	0,0	0,0	0,0	0,0	0,0	0,0	0,0	0,0	0,0	0,0	0,0	0	0
3 h	0,0	0,0	0,0	0,0	0,0	0,0	0,1	0,0	0,0	0,0	0,0	0,0	0,0	0,0	0,0	0,0	0,0	0,0	0,0	0,0	0,0	0,0	0	0
4 h	0,0	0,0	0,2	0,0	0,0	0,0	0,1	0,0	0,3	0,0	0,5	0,0	0,0	0,0	0,0	0,0	0,0	0,0	0,0	0,0	0,0	0,0	1	0
5 h	0,0	0,0	0,0	0,0	0,3	0,2	0,2	0,0	0,2	0,0	0,0	0,0	0,0	0,0	0,0	0,0	0,0	0,0	0,0	0,0	0,0	0,0	1	0
6 h	0,1	0,0	0,3	0,0	0,6	0,0	1,3	0,0	0,3	0,0	0,2	0,0	0,0	0,0	0,0	0,0	0,0	0,0	0,0	0,0	0,0	0,0	3	0
7 h	0,2	0,1	1,0	0,0	4,5	0,1	5,2	0,0	1,8	0,0	0,2	0,0	0,0	0,0	0,0	0,0	0,0	0,0	0,0	0,0	0,0	0,0	13	0
8 h	1,3	0,1	3,6	0,1	7,9	0,2	5,1	0,2	1,1	0,0	0,0	0,0	0,0	0,0	0,0	0,0	0,0	0,0	0,0	0,0	0,0	0,0	19	1
9 h	1,8	0,0	3,8	0,1	6,1	0,3	5,7	0,3	0,9	0,0	0,1	0,0	0,0	0,0	0,0	0,0	0,0	0,0	0,0	0,0	0,0	0,0	18	1
10 h	3,5	0,0	4,1	0,3	6,8	0,5	3,1	0,0	0,6	0,2	0,1	0,0	0,0	0,0	0,0	0,0	0,0	0,0	0,0	0,0	0,0	0,0	18	1
11 h	3,5	0,0	4,9	0,4	5,9	0,1	5,8	0,3	1,3	0,0	0,1	0,0	0,0	0,0	0,0	0,0	0,0	0,0	0,1	0,0	0,0	0,0	22	1
12 h	2,2	0,0	3,3	0,3	4,9	0,2	4,9	0,3	1,0	0,0	0,1	0,0	0,0	0,0	0,0	0,0	0,0	0,0	0,0	0,0	0,0	0,0	16	1
13 h	1,1	0,1	3,4	0,0	7,0	0,1	6,1	0,1	1,1	0,0	0,1	0,0	0,0	0,0	0,0	0,0	0,0	0,0	0,0	0,0	0,0	0,0	19	0
14 h	4,1	0,0	4,2	0,0	5,6	0,2	4,1	0,0	1,2	0,0	0,1	0,0	0,0	0,0	0,0	0,0	0,0	0,0	0,0	0,0	0,0	0,0	19	0
15 h	5,0	0,0	2,9	0,0	6,2	0,1	4,8	0,0	0,8	0,3	0,0	0,0	0,0	0,0	0,0	0,0	0,0	0,0	0,0	0,0	0,0	0,0	20	0
16 h	4,6	0,2	5,5	0,2	9,1	0,2	5,2	0,1	0,9	0,0	0,1	0,0	0,0	0,0	0,0	0,0	0,1	0,0	0,0	0,0	0,0	0,0	26	1
17 h	3,0	0,1	5,1	0,2	7,9	0,3	6,3	0,0	1,9	0,0	0,0	0,0	0,0	0,0	0,0	0,0	0,0	0,0	0,0	0,0	0,0	0,0	24	1
18 h	1,7	0,0	4,1	0,0	7,9	0,0	6,0	0,0	1,7	0,0	0,2	0,0	0,0	0,0	0,0	0,0	0,0	0,0	0,0	0,0	0,1	0,0	22	0
19 h	0,4	0,1	1,3	0,0	4,3	0,0	3,6	0,0	1,8	0,0	0,1	0,0	0,1	0,0	0,0	0,0	0,1	0,0	0,0	0,0	0,0	0,0	12	0
20 h	0,1	0,0	0,6	0,0	2,3	0,1	3,0	0,1	0,7	0,0	0,1	0,0	0,0	0,0	0,0	0,0	0,0	0,0	0,0	0,0	0,0	0,0	7	0
21 h	0,0	0,0	0,3	0,0	1,3	0,0	0,8	0,0	0,6	0,0	0,0	0,0	0,0	0,0	0,0	0,0	0,0	0,0	0,0	0,0	0,0	0,0	3	0
22 h	0,1	0,0	0,0	0,0	1,0	0,0	0,6	0,0	0,3	0,0	0,1	0,0	0,0	0,0	0,0	0,0	0,0	0,0	0,0	0,0	0,0	0,0	2	0
23 h	0,0	0,0	0,1	0,0	0,3	0,0	0,4	0,0	0,2	0,0	0,1	0,0	0,0	0,0	0,0	0,0	0,0	0,0	0,0	0,0	0,0	0,0	1	0
<b>Total</b>	<b>33</b>	<b>1</b>	<b>49</b>	<b>2</b>	<b>90</b>	<b>3</b>	<b>74</b>	<b>1</b>	<b>19</b>	<b>1</b>	<b>2</b>	<b>0</b>	<b>0</b>	<b>0</b>	<b>0</b>	<b>0</b>	<b>0</b>	<b>0</b>	<b>0</b>	<b>0</b>	<b>0</b>	<b>267</b>	<b>7</b>	